

ABRIL 2021

EL SISTEMA ESPORTIU DEL BÀSQUET A CATALUNYA



INEFC

Institut Nacional
d'Educació Física
de Catalunya



Generalitat
de Catalunya



Federació Catalana
de Basquetbol

EL SISTEMA ESPORTIU DEL BÀSQUET A CATALUNYA

Un informe presentat per:



INEFC

Institut Nacional
d'Educació Física
de Catalunya



Generalitat
de Catalunya

Per encàrrec de:



Federació Catalana
de **Basquetbol**

2021

Edició

Federació Catalana de Basquetbol
Institut Nacional d'Educació Física de Catalunya (INEFC)

Primera edició, abril de 2021

Autoria

Ingrid Hinojosa-Alcalde, Pau Mateu, Clara Teixidor-Batlle, Anna Vilanova i Susanna Soler

- ÍNDEX DE CONTINGUTS -

PRÒLEG	9
SALUTACIÓ PRESIDENT FCBQ	10
PRESENTACIÓ	11
Capítol 1. INTRODUCCIÓ	13
Capítol 2. NOTA METODOLÒGICA	17
Capítol 3. PRESENCIA DE BASQUETBOL FEDERAT	19
3.1. Entitats afiliades a la Federació Catalana de Basquetbol	19
3.2. Distribució d'equips.....	23
Capítol 4. PRESENCIA DE BASQUETBOL ALS CONSELLS ESPORTIUS	27
4.1. Equips de basquetbol participants als Jocs Esportius Escolars de Catalunya.....	27
4.2. Distribució d'equips segons gènere.....	29
Capítol 5. USOS I DISPONIBILITAT D'INSTAL·LACIONS	33
5.1. Instal·lacions utilitzades per la FCBQ segons comarca	33
5.2. Ús relatiu d'instal·lacions utilitzades per la FCBQ	35
5.3. Disponibilitat d'instal·lacions esportives per a la pràctica de basquetbol	36
Capítol 6. PERFILS TERRITORIALS	39
6.1. Apunt metodològic.....	39
6.2. Perfils de comarques a Catalunya segons la pràctica de basquetbol	42
Capítol 7. PROPOSTA DE CREIXEMENT PEL BASQUETBOL FEDERAT CATALÀ	45
7.1. Província de Barcelona.....	46
7.2. Província de Girona.....	48
7.3. Província de Tarragona	50
7.2. Província de Lleida	52
Capítol 8. CONCLUSIONS. UNA IMATGE DEL BÀSQUET CATALÀ	55
REFERÈNCIES	59
ANEXOS	61

- ÍNDEX DE TAULES I FIGURES -

Taules

Taula 1. Entitats afiliades a la FCBQ per comarques	19
Taula 2. Distribució d'equips masculins, femenins, mixtes i total, per comarques. Mesures absolutes i relatives sobre el total d'equips a cada columna	23
Taula 3. Distribució d'equips masculins, femenins, mixtes i total als JEEC, per comarques. Mesures absolutes i relatives sobre el total d'equips a cada columna	30
Taula 4. Nombre d'instal·lacions utilitzades per la FCBQ segons comarca	33
Taula 5. Ràtio d'entitats de basquetbol federat per 100.000 habitants, i ràtio d'equips de basquetbol als Consells Esportius per 100.000 habitants	39
Taula 6. Classificació de les ràtios segons el càlcul dels tercils	41
Taula 7. Distribució dels perfils de comarques segons la pràctica de basquetbol federat i escolar	43
Taula 8. Instal·lacions de les comarques de la província de Barcelona amb baixa presència d'entitats afiliades a la FCBQ	48
Taula 9. Instal·lacions de les comarques de la província de Girona amb baixa presència d'entitats afiliades a la FCBQ	50
Taula 10. Instal·lacions de les comarques de la província de Tarragona amb baixa presència d'entitats afiliades a la FCBQ	52
Taula 11. Instal·lacions de les comarques de la província de Lleida amb baixa presència d'entitats afiliades a la FCBQ	52

Figures

Figura 1. Distribució de llicències masculines i femenines emeses per la FCBQ l'any 2019	14
Figura 2. Entitats afiliades a la FCBQ per comarques (valors absoluts)	21
Figura 3. Entitats afiliades a la FCBQ per municipis (valors absoluts)	22
Figura 4. Entitats afiliades a la FCBQ per comarques (valors relatius per 100.000 habitants)	23
Figura 5. Distribució d'equips masculins, femenins i mixtes a les entitats associades a la FCBQ	25

Figura 6. Equips de basquetbol participants als JEEC per comarques (valors absoluts)	28
Figura 7. Equips de basquetbol participants als JEEC per comarques (valors relatius per 100.000 habitants)	29
Figura 8. Instal·lacions utilitzades per la FCBQ (valors absoluts).....	35
Figura 9. Instal·lacions utilitzades per la FCBQ (valors relatius per 100.000 habitants)	36
Figura 10. Instal·lacions disponibles POL i PAV per comarques	37
Figura 11. Pavellons disponibles per comarques (valors absoluts).....	38
Figura 12. Mapa dels perfils de comarques a Catalunya segons la pràctica de basquetbol.....	44
Figura 13. Distribució dels perfils territorials segons àmbit provincial	45
Figura 14. Perfils de comarques segons la presència de basquetbol a la província de Barcelona	46
Figura 15. Perfils de comarques segons la presència de basquetbol a la província de Girona.....	49
Figura 16. Perfils de comarques segons la presència de basquetbol a la província de Tarragona	51
Figura 17. Perfils de comarques segons la presència de basquetbol a la província de Lleida	51

- PRÒLEG -

És conegut per tothom que, dintre del teixit associatiu català, les federacions i els clubs tenen un rol essencial pel que fa al foment i el desenvolupament de l'esport a Catalunya, ja sigui a nivell amateur com professional, com a activitat de lleure o de caràcter competitiu. Com a entitats promotores de l'esport, les federacions centren una part important dels seus esforços a consolidar-se allà on estan presents, així com a assentar-se allà on la pràctica esportiva que representen és més limitada, o bé encara no existeix. En el context actual, de fet, aquest el repte ja no es limita a, simplement, créixer: ser capaç de mantenir-se i recuperar-se del fort impacte que ha suposat -i encara suposa- la pandèmia de la COVID-19 representa un problema de primer ordre per a qualsevol organització de l'esport. Tot pla d'acció precisa d'un diagnòstic previ; per tal de prendre decisions, cal conèixer amb precisió quina és la situació actual.

Pel que fa a l'INEFC, la seva raó de ser rau en la formació de professionals de l'activitat física i l'esport, la recerca aplicada a l'esport, i la transferència de coneixements a la societat. En aquest sentit, l'INEFC ha mostrat el seu compromís col·laborant estretament amb entitats educatives i esportives d'arreu del territori. Per a nosaltres és un orgull poder fer-ho ara amb la Federació Catalana de Basquetbol.

Aquest informe que esteu llegint és fruit, doncs, de la col·laboració entre dues organitzacions cabdals del mapa esportiu del nostre territori. Amb el títol "El sistema esportiu del bàsquet a Catalunya", és el resultat d'un estudi promogut per la Federació Catalana de Basquetbol, i desenvolupat per un equip d'investigadores de l'Institut Nacional d'Educació Física de Catalunya (INEFC). Aquest treball, realitzat sobre la interpretació de dades obtingudes de diverses fonts, mostra una anàlisi sobre la presència i absència d'entitats i equips de basquetbol al territori català, tant a nivell federat com escolar. Així mateix, descriu la disponibilitat d'instal·lacions susceptibles de ser emprades per a la pràctica d'aquest esport. A més, es prenen en consideració tots aquests factors per tal d'explorar possibles vies de creixement per a la Federació Catalana de Basquetbol. En definitiva, es tracta d'un treball de gran utilitat que aporta una visió detallada de l'actual estat del basquetbol federat a Catalunya, permetent així el plantejament de decisions a nivell tàctic i estratègic.

Un estudi d'aquestes característiques era una necessitat. Tinc el convenciment que serà una eina beneficiosa pel que fa a l'ampliació de coneixements, i operativa en quant a l'aplicabilitat d'aquests sabers en la gestió de la Federació.



Eduard Inglés Yuba

Director de l'Institut Nacional d'Educació Física de Catalunya (INEFC)



D'acord amb el Pla Estratègic que es va presentar en l'Assemblea Extraordinària de Clubs del 16 de març de 2018, i que aquesta va aprovar, i amb el compromís d'implementació d'alguns dels punts allà definits durant la temporada 2020-2021, la Federació Catalana de Basquetbol ha encarregat a l'INEFC la realització d'un estudi de diagnòstic del nostre esport a Catalunya, per tal de poder determinar polítiques que s'ajustin a la realitat de tot el territori.

En una any tan complicat com aquest, marcat per la pandèmia generada per la COVID-19, l'FCBQ no ha volgut deixar de banda el seu compromís amb els projectes i punts plantejats en el seu Pla Estratègic i que, valorant la situació actual, sí poden veure la llum.

Em fa especial il·lusió poder presentar aquest estudi que ens marcarà la línia d'actuació en els propers temps, amb l'objectiu d'apropar el bàsquet a tothom i a tot arreu; una meta que tenim des de sempre i en la que no hem deixat de treballar mai, però per la que ara i amb aquest estudi, disposem de les dades tècniques que ens permetran avaluar la realitat amb coneixement de causa i ens posaran en el camí de l'aportació de solucions adients.

És el nostre desig que l'estudi ens faciliti una visió global, general i també fragmentada de la incidència de l'esport de la cistella a casa nostra, de manera que puguem treballar en la direcció correcta per promocionar de forma més efectiva el bàsquet a Catalunya. I així, presentar propostes de programes de promoció del bàsquet en aquelles comarques o zones de Catalunya on és possible (i necessari, també) créixer o estar presents, donant l'opció a la pràctica del bàsquet allà on no n'hi ha o la seva pràctica és menor.

Amb aquesta il·lusió, responsabilitat i fi treballem i seguirem treballant.



Ferran Aril Duran

President de la Federació Catalana de Basquetbol (FCBQ)



- PRESENTACIÓ -

Aquest document mostra el disseny i resultats del projecte “El sistema esportiu del bàsquet a Catalunya”, promogut per la Federació Catalana de Basquetbol i desenvolupat per l’Institut Nacional d’Educació Física de Catalunya (INEFC).

Les autores i l’autor volem aprofitar aquestes línies per reconèixer la feina de totes les persones que, més enllà del treball tècnic, han contribuït a que l’informe que teniu a les mans sigui una realitat. A la Federació Catalana de Basquetbol, per haver impulsat des de l’inici aquest estudi. També al personal que ha format part del comitè de seguiment de l’estudi, per aportar el seu feedback com a persones coneixedores de l’ecosistema del bàsquet arreu del territori. Pel que fa a l’INEFC, expressem el nostre reconeixement a la pròpia institució pel seu compromís amb la creació i transferència de coneixements en el marc de l’esport català. I també a tot el personal d’administració i serveis que ha treballat -i treballa- intensament en l’àmbit de la gestió de projectes. Per últim, el nostre agraïment per a les persones i institucions per mitjà de les quals l’equip investigador ha obtingut les fonts documentals que suposen el fonament d’aquest treball.

Ingrid Hinojosa-Alcalde, Pau Mateu, Clara Teixidor-Batlle, Anna Vilanova i Susanna Soler
Membres del Grup d’Investigació Social i Educativa de l’Activitat Física i l’Esport (GISEAFE)
Barcelona, abril de 2021



Capítol 1. INTRODUCCIÓ

Històricament, les federacions esportives s'han erigit com a les principals institucions associatives de l'esport, en les que s'integren una diversitat de clubs, agrupacions, i altres tipus d'entitats vinculades a les seves respectives pràctiques (Campillo-Alhama, González & Monserrat-Gauchi, 2018). A Catalunya, l'efecte de les federacions esportives sobre el conjunt sistema esportiu s'observa de manera clara en informes com la última enquesta d'hàbits esportius publicada pel Ministerio de Educación, Cultura y Deporte (2015). Aquest estudi indica que, entre les persones que varen practicar esport durant l'any previ a l'enquesta, un 19,5% ho van fer disposant d'una llicència federativa en vigor. Del total de practicants, el 15,1% ho feien en vinculació a clubs públics, i el 8,7% a clubs privats. Dades de l'Institut d'Estadística de Catalunya (Idescat, 2020) mostren un total de 620.988 persones federades a Catalunya.

A Catalunya, doncs, està fora de dubte la importància del sector associatiu en el conjunt del sistema esportiu. Tanmateix, al ser l'esport un fenomen heterogeni i subjecte als canvis socials que ocorren al llarg del temps, aquest sector -del mateix mode que ho ha fet el públic o el comercial- s'ha vist en la necessitat d'adaptar-se a noves maneres d'entendre i practicar l'esport, així com a la proliferació de noves pràctiques (Consell Català de l'Esport, 2010).

Dintre de l'esport federat català, la Federació Catalana de Basquetbol és la segona organització més important pel que fa a número de llicències, amb un total de 56.424 emeses a l'any 2019, i només superada per la Federació Catalana de Futbol (Idescat, 2020). L'informe anual de llicències i clubs del Consejo Superior de Deportes (2020), però, reporta que la Federació Catalana de Basquetbol va emetre fins a 73.563 llicències durant aquest mateix any. D'aquest total, el 65,8% van ser llicències masculines, i el 34,2% femenines.

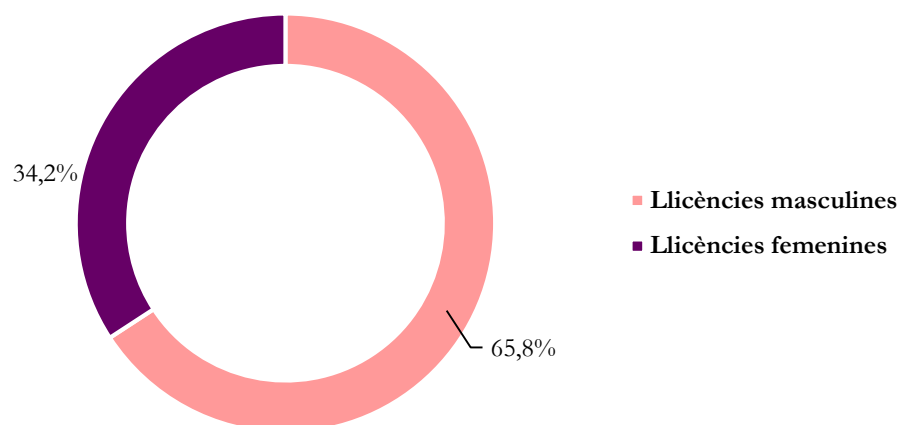


Figura 1. Distribució de llicències masculines i femenines emeses per la FCBQ l'any 2019.

La Federació Catalana de Basquetbol és, d'acord amb els seus Estatuts aprovats l'any 2017 en Assemblea General, “una entitat privada, d'utilitat pública i d'interès cívic i social, que està constituïda per associacions o clubs esportius, agrupacions esportives, associacions esportives escolars, seccions esportives, societats anònimes esportives i d'altres entitats privades sense afany de lucre que incloguin, entre les seves finalitats socials, el foment i la pràctica del basquetbol”. En coordinació amb la Secretaria General de l'Esport de la Generalitat de Catalunya, la Federació Catalana de basquetbol disposa de les competències per promocionar, ordenar, dirigir i regular l'esport del basquetbol al territori català.

Actualment, la Federació Catalana de Basquetbol està conformada per més de 440 entitats afiliades. Aquestes organitzacions desenvolupen, en la seva majoria, la seva activitat formativa i competitiva a instal·lacions esportives de titularitat pública, sobretot en espais vinculats a l'administració local. Al llarg de la temporada 2016/2017, la Federació Catalana de Basquetbol va implementar un sistema per tal d'identificar i censar els camps de joc de les seves entitats afiliades. Aquesta base de dades d'instal·lacions esportives es va construir a través de dues fonts d'informació. D'una banda, per mitjà d'una fitxa facilitada als les organitzacions vinculades a la Federació i, d'altra banda, a través de visites presencials que va realitzar una persona tècnica en matèria d'instal·lacions esportives.

L'actual Junta Directiva, però, va decidir fer una passa més enllà. Donat que un dels eixos del Pla Estratègic de la Federació Catalana de Basquetbol consisteix a “fidelitzar i consolidar les entitats afiliades, així com les persones federades i practicants”, es va plantejar la necessitat de conèixer quins són els municipis i comarques de Catalunya on (no) es practica l'esport del bàsquet, per tal de detectar possibilitats de creixement. Així, la Federació Catalana de Basquetbol va encarregar a un equip d'investigadores de l'Institut Nacional d'Educació Física de Catalunya (INEFC) la realització d'un informe que donés resposta a la qüestió.

Els objectius que, des de la Federació Catalana de Basquetbol, es van establir per aquest projecte van ser els següents:

- a) Determinar la (no) presència d'entitats de basquetbol federat a Catalunya.
- b) Analitzar l'oferta esportiva de basquetbol dels Consells Esportius de Catalunya.
- c) Identificar perfils de comarques a Catalunya segons la pràctica de basquetbol i la disponibilitat d'espais susceptibles de pràctica.
- d) Desenvolupar una proposta de promoció al territori adequada als perfils establerts.

A continuació, es presenten els principals resultats d'aquest projecte sobre la situació de la Federació Catalana de Basquetbol a nivell de presències i absències al territori. En primer lloc, s'expliquen les particularitats metodològiques que caracteritzen l'estudi, així com les principals fonts d'informació consultades i analitzades per l'equip investigador. El coneixement dels fonaments metodològics és, d'una banda, essencial per comprendre l'origen i el sentit de la presentació de les dades i, d'altra banda, útil de cara a plantejar-se línies d'investigació complementàries que es podrien desenvolupar en el futur. A continuació, al llarg de tres capítols es descriuen les informacions relatives a la presència d'entitats de basquetbol federat, a la presència del basquetbol escolar gestionat a través dels Consells Esportius en el marc dels Jocs Esportius Escolars de Catalunya (JEEC), i en quant a la disponibilitat d'espais i instal·lacions esportives susceptibles de ser emprats per a la pràctica del basquetbol federat. El treball es completa amb un capítol interpretatiu que reflexiona sobre les possibilitats de creixement per a la Federació Catalana de Basquetbol en base a les comarques on la seva presència és menor, i on els Consells Esportius tampoc tenen un important grau d'implantació. Aquest informe conclou reflexionant sobre l'estat actual i els reptes que afronta, pel que fa a les seves possibilitats de creixement, la Federació Catalana de Basquetbol.

El treball que es presenta aquí és el resultat de la col·laboració entre l'àmbit federatiu i l'educatiu-investigador. Es tracta, en definitiva, d'un document amb vocació informativa, de ser una eina de consulta àgil i útil per a la presa de decisions àgils i operatives, i també font de reflexions més pausades i orientades a la direcció estratègica de l'entitat.



Capítol 2. **NOTA METODOLÒGICA**

Per a la producció d'aquest informe s'ha realitzat una anàlisi secundària de dades. L'anàlisi secundària implica que s'estudien informacions recopilades amb anterioritat, ja sigui amb motiu d'investigacions prèvies o amb qualsevol altra finalitat. Una de les particularitats més destacades d'aquests tipus d'investigacions radica en què, al contrari que ocorre amb les anàlisis primàries, les dades no s'obtenen a partir d'una recerca empírica fonamentada en informacions recollides per la via d'un instrument dissenyat ad-hoc, sinó que dades ja existents són adaptades per tal de donar resposta als objectius plantejats (Heinemann, 2003).

L'anàlisi secundària de dades ha implicat una sèrie d'avantatges, entre els que destaca l'estalvi de temps i de costos econòmics. Al partir d'una sèrie d'informacions que ja es trobaven recopilades i que les persones a càrrec de la recerca han obtingut de diverses fonts (mencionades més endavant), no ha sigut necessari dissenyar, testar i implementar cap instrument de recollida de dades. D'aquesta manera, l'equip investigador ha pogut centrar els seus esforços en altres tasques (sistematització de les dades, interpretació, etc.), simplificant notablement diverses fases de la recerca que acostumen a requerir d'una important inversió temporal i, en conseqüència, reduint la càrrega econòmica per a l'organització que encarrega el projecte.

Per part de la Federació Catalana de Basquetbol, es va facilitar a l'equip investigador una base de dades en brut i de grans dimensions, en la que es recopilava informacions relatives a (a) entitats associades, (b) equips membres de cada entitat, (c) categories d'edat i de sexe d'aquests equips, (d) instal·lacions on desenvolupen la seva activitat esportiva, i (e) la població a la que pertanyen. D'altra banda, es va sol·licitar al Consell Català de l'Esport informació sobre el basquetbol practicat als diferents Consells Esportius de Catalunya, i es va obtenir una nova base de dades en brut amb informació relativa a les participacions d'equips de basquetbol als Jocs Esportius Escolars de Catalunya, distribuïdes per comarques. Per tal de contrastar l'ús actual d'espais emprats per entitats vinculades a la Federació Catalana de Basquetbol i la disponibilitat d'altres instal·lacions que podrien fer-se servir per a la pràctica d'aquest esport, l'equip investigador va accedir al Cens d'Equipaments Esportius de Catalunya, on es va prestar especial atenció als poliesportius i pavellons com a principals espais susceptibles d'ús. Dades auxiliars que tenen a veure amb, per exemple, la població censada a cada comarca de Catalunya, es van obtenir de l'Institut d'Estadística de Catalunya (Idescat).

A partir de totes aquestes informacions, i d'acord amb l'establert amb l'equip de coordinació del projecte, es va procedir a la sistematització d'aquestes dades en brut. Entre altres, es van eliminar les dades duplicades, i es van suprimir les entitats associades a la Federació Catalana de Basquetbol que, a nivell formal, no formen part del territori català (Andorra la Vella, Fraga, etc.). Finalment, es va confeccionar una base de dades unificada sobre la que l'equip ha desenvolupat l'anàlisi, i que s'adjunta en format digital amb el lliurament d'aquest informe.

A partir de l'anàlisi secundària de dades es va decidir determinar la presència del basquetbol tenint en compte els valors absoluts (nombre total d'entitats, equips, instal·lacions disponibles i utilitzades) i incorporant també valors relatius, determinant la ràtio d'entitats de basquetbol federat/100.000 habitants i la ràtio d'equips de basquetbol als Consells esportius comarcals/100.000 habitants. A partir de cadascuna de les ràtios es va procedir a calcular els tercils, és a dir els dos punts de tall que divideixen el conjunt de dades en tres grups de la mateixa mida (veure apartat 6.1). Aquest tipus d'anàlisi va permetre la identificació dels diferents perfils de comarques tenint en compte la presència de basquetbol.



Capítol 3. **PRESÈNCIA DE BASQUETBOL FEDERAT**

Aquest apartat presenta els resultats relatius a la presència o absència, tant a nivell absolut com relatiu, d'entitats afiliades a la Federació Catalana de Basquetbol arreu del territori. En primer lloc, es mostren les entitats (clubs esportius, associacions, etc.) distribuïdes per comarques. A continuació, s'exposa la quantitat d'equips presents al territori. Per últim, es presenten aquestes mateixes dades en funció de la població censada a cada comarca.

3.1. Entitats afiliades a la Federació Catalana de Basquetbol

A Catalunya, s'han identificat fins a 435¹ entitats afiliades a la Federació Catalana de Basquetbol. D'aquest total, 116 entitats (24,9%) es poden considerar, donat que tenen menys de cinc equips, com a entitats petites; 118 (25,4%) com a entitats mitjanes d'entre cinc i 10 equips; i 231 (49,7%) són entitats grans que disposen de més de 10 equips. La taula 1 mostra la quantitat i percentatge d'entitats a cada comarca catalana, així com la distribució segons la seva mida.

Taula 1. Entitats afiliades a la FCBO per comarques.

Comarca	Entitats	% Entitats	Entitats petites (<5 equips)	Entitats mitjanes (5-10 equips)	Entitats grans (>10 equips)
Alt Camp	4	0,9	2	0	2
Alt Empordà	10	2,2	3	1	6
Alt Penedès	8	1,7	2	3	3
Alt Urgell	1	0,2	0	0	1
Alta Ribagorça	0	0	0	0	0
Anoia	9	1,9	4	3	2
Aran	0	0	0	0	0
Bages	18	3,9	5	4	9
Baix Camp	10	2,2	3	4	3
Baix Ebre	2	0,4	1	0	1
Baix Empordà	11	2,4	5	1	5
Baix Llobregat	38	8,2	6	7	25
Baix Penedès	4	0,9	0	2	2

¹ A la temporada 2016/2017, en el cens de la Federació Catalana de Basquetbol hi constava un total de 435 entitats. A la present anàlisi, s'han inclòs les competicions de la Lliga Tot Bàsquet, Albe Veterans, E.B.N.S. i C.E. Tarragona, pel que el recompte final és de 465 entitats.

Barcelonès	105	22,6	22	23	60
Berguedà	2	0,4	0	2	0
Cerdanya	2	0,4	1	1	0
Conca de Barberà	3	0,6	2	1	0
Garraf	8	1,7	1	4	3
Garrigues	1	0,2	0	1	0
Garrotxa	4	0,9	0	1	3
Gironès	25	5,4	5	6	14
Maresme	28	6,0	4	9	15
Moianès	1	0,2	1	0	0
Montsià	5	1,1	2	1	2
Noguera	6	1,3	4	1	1
Osona	13	2,8	6	2	5
Pallars Jussà	1	0,2	0	0	1
Pallars Sobirà	1	0,2	1	0	0
Pla d'Urgell	5	1,1	2	2	1
Pla de l'Estany	4	0,9	2	0	2
Priorat	0	0	0	0	0
Ribera d'Ebre	1	0,2	1	0	0
Ripollès	2	0,4	0	1	1
Segarra	2	0,4	0	1	1
Segrià	16	3,4	5	6	5
Selva	16	3,4	5	6	5
Solsonès	1	0,2	0	0	1
Tarragonès	31	6,7	12	9	10
Terra Alta	0	0	0	0	0
Urgell	3	0,6	0	1	2
Vallès Occidental	37	8,0	4	8	25
Vallès Oriental	27	5,8	5	7	15
CATALUNYA	465	100	116	118	231

La lectura de la taula permet observar que les comarques amb una major presència de basquetbol federat són: (1) el Barcelonès, amb 105 (22,6%) entitats associades a la FCBQ; (2) el Baix Llobregat, amb 38 (8,2%) organitzacions; (3) el Vallès Occidental, amb 37 (8,0%); (4) el Tarragonès, que disposa de 31 entitats (6,7%); i (5) el Vallès Oriental, que compta amb un total de 27 entitats (5,8%). D'altra banda, pel que fa a les comarques que es destaquen pel contrari, és a dir, per disposar d'una nul·la o mínima presència de basquetbol federat, destaquen: (1) l'Alta Ribagorça, l'Aran, el Priorat, i la Terra Alta, amb cap organització vinculada a la FCBQ; i (2) l'Alt Urgell, les Garrigues, el Moianès, el Pallars Jussà, el Pallars Sobirà, la Ribera d'Ebre i el Solsonès, amb una sola entitat (0,2%) cadascuna.

Es pot apreciar que varies comarques amb una presència de cinc o més entitats vinculades a la FCBQ alberguen les capitals de província catalanes, es troben properes a les mateixes, o bé disposen de poblacions amb una destacada demografia i activitat econòmica (com són els casos, per exemple, del

Bages o Osona). Queda constància també de l'elevada presència d'entitats a les comarques amb municipis que formen part de l'Àrea Metropolitana de Barcelona (Barcelonès, Baix Llobregat, Vallès Occidental, Maresme), sumant un total de 208 entitats, el 44,7% del total d'entitats vinculades a la Federació (235 i 50,5% si sumem el Vallès Oriental). Aquesta informació queda reflectida de manera clara a la figura 2, que es mostra a continuació.

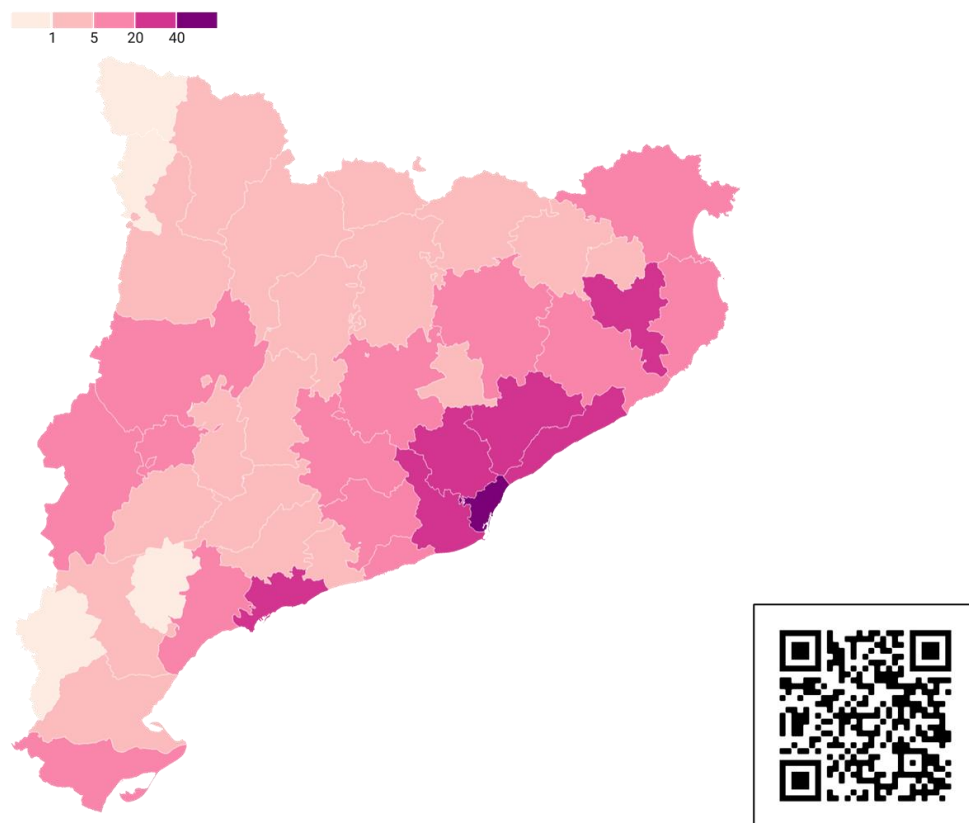


Figura 2. Entitats afiliades a la FCBQ per comarques (valors absoluts).

Consulteu el mapa interactiu a través de <https://bit.ly/2PPv9K3>, o escanejant el codi QR amb el vostre telèfon.

A nivell local, 249 municipis catalans d'un total de 948 disposen de, com a mínim, una entitat afiliada a la Federació Catalana de Basquetbol. És a dir, un 26,3% dels municipis a Catalunya disposen d'una institució vinculada a la pràctica de basquetbol federat. La taula que es troba a l'Annex 1 mostra en detall la distribució d'aquestes organitzacions, així com la seva mida. Hi ha 10 municipis amb cinc o més entitats associades a la FCBQ: es tracta de Barcelona (74; 15,9%), Tarragona (21; 4,5%), Badalona (15; 3,2%), Girona (13; 2,8%), Lleida (9; 1,9%), L'Hospitalet de Llobregat (8; 1,7%), Manresa (7; 1,5%), Reus (7; 1,5%), Sabadell (6; 1,3%) i Terrassa (6; 1,3%). Aquests 10 municipis (1,05% dels 948) alberguen fins a 166 d'entitats de bàsquet federat, el 35,7%. Es tracta, com es menciona al paràgraf anterior, de municipis urbans amb un destacat pes demogràfic, econòmic i administratiu. Pel que fa als ens locals amb menys de cinc entitats associades a la FCBQ, 195 municipis disposen d'una sola entitat, 32 tenen dues, 8 alberguen tres, i quatre localitats compten amb quatre organitzacions de bàsquet federat cadascuna. La distribució territorial de les entitats es pot apreciar al mapa que es presenta a la figura 3.

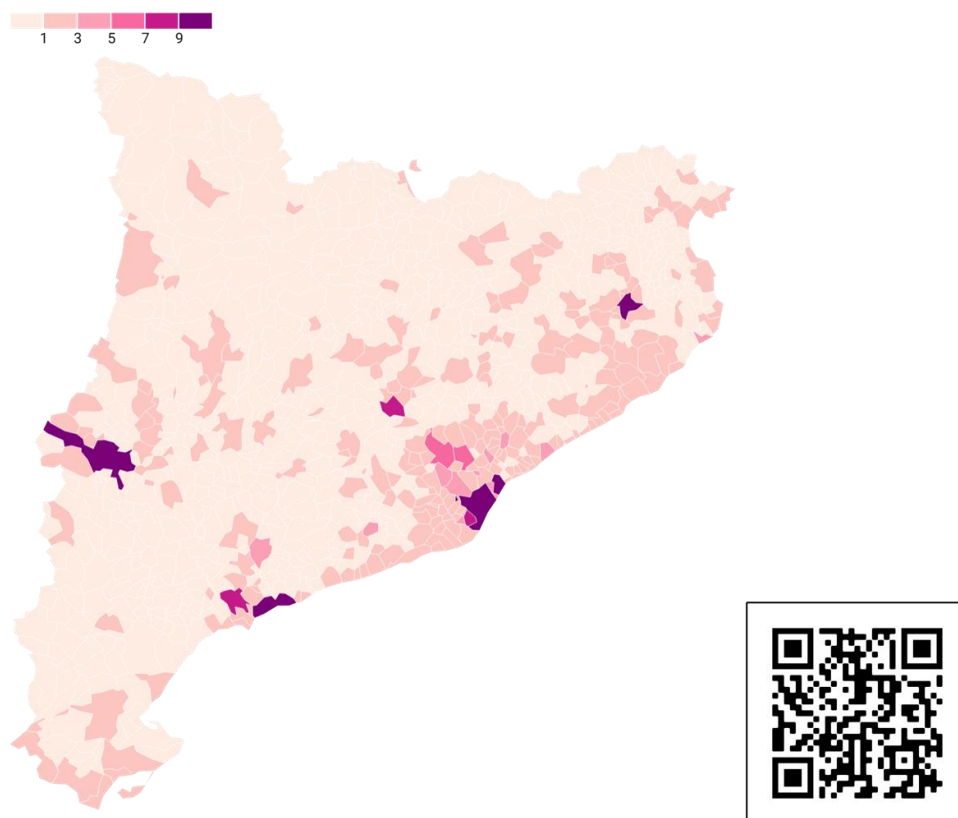


Figura 3. Entitats afiliades a la FCBBQ per municipis (valors absoluts).

Consulteu el mapa interactiu a través de <https://bit.ly/3ldoNjm>, o escanejant el codi QR amb el vostre telèfon.

La densitat de població a les diferents comarques i municipis de Catalunya no és, com s'ha comentat en l'apartat previ, homogènia. El pes poblacional és un factor que ha mostrat ser rellevant a l'hora de trobar una major o menor presència d'entitats de basquetbol federat al territori i, per aquest motiu, es fa necessari adoptar una perspectiva que vagi més enllà del número d'organitzacions en termes absoluts. Al prendre com a referència relativa una ràtio d'entitats vinculades a la FCBBQ per cada 100.000 habitants a les diferents comarques, les zones d'ombra al mapa que mostra la figura 4 han canviat significativament en relació a les de la figura 2. Aquest mapa, vinculat a la taula que pot consultar-se a l'annex 2, apunta a que les comarques amb una major presència de basquetbol federat en termes relatius (més de 10 entitats associades a la FCBBQ per 100.000 habitants) són: la Noguera (15,5), la Conca de Barberà (15), el Pallars Sobirà (14,4), el Pla d'Urgell (13,6), el Gironès (12,9), el Pla de l'Estany (12,4), el Tarragonès (12,1), la Cerdanya (11) i el Bages (10,1). D'altra banda, les comarques amb una menor presència relativa (menys de 5 organitzacions vinculades a la FCBBQ per 100.000 habitants) són: la Terra Alta, el Priorat, l'Aran i l'Alta Ribagorça (0 per comarca), el Baix Ebre (2,6), el Baix Penedès (3,8), el Vallès Occidental (4), la Ribera d'Ebre, el Barcelonès i el Baix Llobregat (4,6 per comarca).

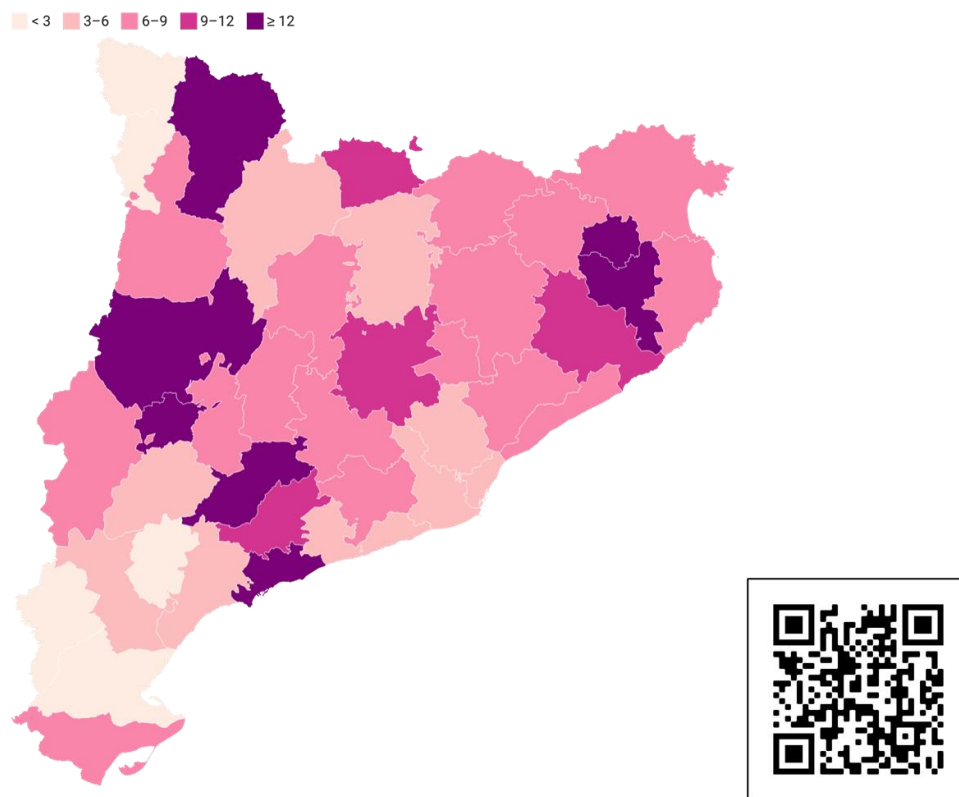


Figura 4. Entitats afiliades a la FCBBQ per comarques (valors relatius per 100.000 habitants). Consulteu el mapa interactiu a través de <https://bit.ly/3lrrcHv>, o escanejant el codi QR amb el vostre telèfon.

3.2. Distribució d'equips

Pel que fa a la distribució dels equips, les comarques amb una major quantitat són el Barcelonès, amb 1.353 equips (24,5%), el Baix Llobregat, amb 583 (10,6%), el Vallès Occidental amb 557 (10,1%), el Vallès Oriental amb 373 (6,8%), el Maresme amb 365 (6,6%), el Gironès amb 291 (5,3%) i el Tarragonès amb 285 (5,2%). Per altra part, les comarques catalanes que compten amb una presència nul·la o mínima (igual o menor a 10) són l'Alta Ribagorça, l'Aran, el Priorat i la Terra Alta amb cap equip (0%), el Moianès, el Pallars Sobirà i la Ribera d'Ebre amb 1 cadascun (0,02%), les Garrigues amb 7 (0,1%) i la Cerdanya amb 10 (0,2%). Aquests resultats estan alineats amb les qüestions tractades a l'apartat previ: les metròpolis, més densament poblades, acaparen la gran majoria d'entitats de basquetbol federat, mentre que les àrees rurals disposen d'una menor quantitat d'organitzacions. En aquest sentit, és lògic esperar una major quantitat d'equips als entorns urbans, on a priori hi ha una probabilitat de captació i d'espais de pràctica més importants. Tota la informació en detall sobre els equips presents a cada comarca està disponible a la taula 2.

Taula 2. Distribució d'equips masculins, femenins, mixtes i total, per comarques. Mesures absolutes i relatives sobre el total d'equips a cada columna.

Comarca	Equips masculins	%	Equips femenins	%	Equips mixtes	%	Total equips	%
Alt Camp	22	0,7	16	0,9	1	0,2	39	0,7
Alt Empordà	51	1,7	36	1,9	35	6,1	122	2,2

Alt Penedès	35	1,1	28	1,5	3	0,5	66	1,2
Alt Urgell	12	0,4	9	0,5	5	0,9	26	0,5
Alta Ribagorça	0	0,0	0	0,0	0	0,0	0	0,0
Anoia	46	1,5	32	1,7	7	1,2	85	1,5
Aran	0	0,0	0	0,0	0	0,0	0	0,0
Bages	111	3,6	68	3,6	26	4,5	205	3,7
Baix Camp	65	2,1	42	2,2	4	0,7	111	2,0
Baix Ebre	9	0,3	4	0,2	4	0,7	17	0,3
Baix Empordà	62	2,0	31	1,6	3	0,5	96	1,7
Baix Llobregat	329	10,7	213	11,3	41	7,2	583	10,6
Baix Penedès	25	0,8	14	0,7	4	0,7	43	0,8
Barcelonès	771	25,2	466	24,8	116	20,2	1353	24,5
Berguedà	12	0,4	6	0,3	1	0,2	19	0,3
Cerdanya	6	0,2	4	0,2	0	0,0	10	0,2
Conca de Barberà	5	0,2	5	0,3	1	0,2	11	0,2
Garraf	59	1,9	31	1,6	1	0,2	91	1,6
Garrigues	5	0,2	1	0,1	1	0,2	7	0,1
Garrotxa	20	0,7	27	1,4	0	0,0	47	0,9
Gironès	137	4,5	98	5,2	56	9,8	291	5,3
Maresme	223	7,3	115	6,1	27	4,7	365	6,6
Moianès	1	0,0	0	0,0	0	0,0	1	0,0
Montsià	17	0,6	3	0,2	15	2,6	35	0,6
Noguera	15	0,5	18	1,0	4	0,7	37	0,7
Osona	62	2,0	47	2,5	3	0,5	112	2,0
Pallars Jussà	6	0,2	7	0,4	2	0,3	15	0,3
Pallars Sobirà	1	0,0	0	0,0	0	0,0	1	0,0
Pla d'Urgell	17	0,6	11	0,6	5	0,9	33	0,6
Pla de l'Estany	15	0,5	9	0,5	7	1,2	31	0,6
Priorat	0	0,0	0	0,0	0	0,0	0	0,0
Ribera d'Ebre	1	0,0	0	0,0	0	0,0	1	0,0
Ripollès	13	0,4	4	0,2	2	0,3	19	0,3
Segarra	11	0,4	9	0,5	5	0,9	25	0,5
Segrià	89	2,9	34	1,8	14	2,4	137	2,5
Selva	124	4,0	70	3,7	15	2,6	209	3,8
Solsonès	7	0,2	5	0,3	4	0,7	16	0,3
Tarragonès	113	3,7	82	4,4	90	15,7	285	5,2
Terra Alta	0	0,0	0	0,0	0	0,0	0	0,0
Urgell	22	0,7	18	1,0	3	0,5	43	0,8
Vallès Occidental	324	10,6	187	9,9	46	8,0	557	10,1
Vallès Oriental	221	7,2	130	6,9	22	3,8	373	6,8
CATALUNYA	3064	100	1880	100	573	100	5517	100

Atenem ara a la distribució d'aquests equips en funció del gènere. Són abundants les dades que, a la literatura acadèmica, mostren com participació esportiva de les dones, tant a nivell recreatiu com a l'àmbit de l'alt rendiment, s'ha incrementat de manera notable en les últimes dècades. Aquest fenomen s'ha donat en el marc d'un important procés de canvi social i polític al país, i avui dia la pràctica d'esport femení està àmpliament acceptada i legitimada (Consell Català de l'Esport, 2010; Puig & Soler, 2003). En tot cas, actualment la participació esportiva dels homes (59,8%) continua sent superior a la de les dones (47,5%), segons l'última enquesta d'hàbits esportius publicada a nivell estatal (Ministerio de Educación, Cultura y Deporte, 2015). D'acord amb l'informe del Consejo Superior de Deportes (2020), la Federació Catalana de Basquetbol va emetre fins a 73.563 llicències a l'any 2019, de les quals 48.413 (65,8%) van ser masculines, i 25.150 (34,2%) femenines. Si ens fixem en clau de gènere la distribució percentual d'equips que pertanyen a entitats de basquetbol federat, les dades es mostren coherents amb aquesta tendència: del total de 5.517 equips existents, 3.064 (55,5%) són masculins, mentre que 1.880 (34,1%) són femenins. Els equips mixtes arriben als 573, representant el 10,4% del total (figura 5).

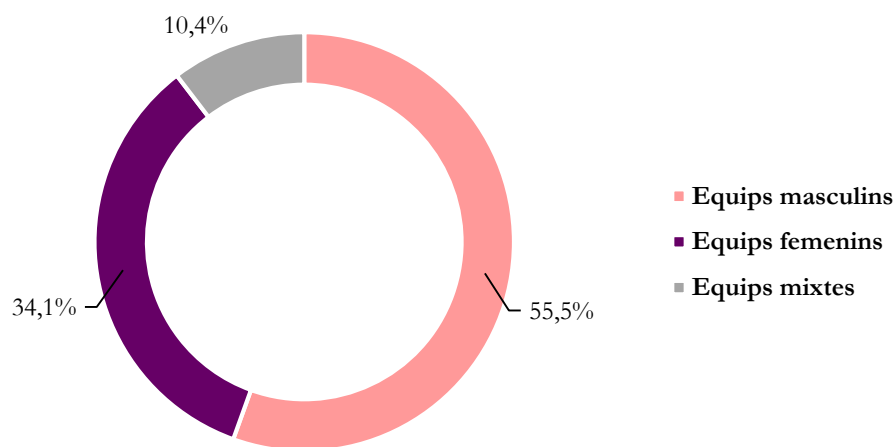



Figura 5. Distribució d'equips masculins, femenins i mixtes a les entitats associades a la FCBBQ.

Per tal de tenir una visió més completa pel que fa a la perspectiva de gènere, futurs treballs orientats a estudiar amb una major profunditat les característiques dels clubs haurien d'observar en detall la distribució de dones i homes entre el total de persones practicants, així com entre les persones que treballen i/o ocupen càrrecs directius en aquestes entitats.



Capítol 4. **PRESENÇA DE BASQUETBOL ALS CONSELLS ESPORTIUS**

Aquest apartat presenta els resultats relatius a la presència o absència, tant a nivell absolut com relatiu, dels equips de basquetbol inscrits als Jocs Esportius Escolars arreu del territori a partir de les dades de les que disposen els Consells Esportius Comarcals. En primer lloc, es mostren els equips distribuïts per comarques. A continuació, s'exposa la quantitat d'equips presents al territori. Per últim, es presenten aquestes mateixes dades en funció de la població censada a cada comarca.

4.1. Equips de basquetbol participants als Jocs Esportius Escolars de Catalunya

Analitzant l'oferta esportiva de basquetbol dels Consells Esportius de Catalunya s'ha identificat un total de 1995 equips inscrits al Consells Esportius Comarcals de Catalunya, corresponent als equips participants en els JEEC.

La distribució territorial dels equips de basquetbol participants als Consells Esportius es pot apreciar al mapa que es presenta a la figura 6. Hi ha 15 comarques amb nul·la presència d'equips inscrits als Consells Esportius: Alta Ribagorça, Baix Empordà, Berguedà, Garrotxa, Gironès, Moianès, Noguera, Pallars Jussà, Pallars Sobirà, Pla d'Urgell, Priorat, Ribera d'Ebre, Selva, Terra Alta i Urgell. Entre les comarques amb mínima presència als Jocs Esportius Escolars (igual o menor a 5 equips) hi trobem 5 comarques: l'Alt Empordà (1; 0,1%), el Pla de l'Estany (1; 0,1%), Ripollès (3; 0,2%), Cerdanya (4; 0,2%) i Conca de Barberà (5; 0,3%); les quals representen el 0,7% dels 1995 total dels equips.

Per altra banda, les 5 comarques amb major presència d'equips de basquetbol inscrits al Consells Esportiu són: Barcelonès (779; 39%), Tarragonès, (214; 10,7%), Vallès Occidental (191; 9,6%), Baix Camp (153; 7,7%) i Segrià (86; 4,5%); les quals representen el 71,5% de 1995. De forma semblant al nombre d'entitats afiliades a la FCBQ, es detecta una major concentració de participació a les zones amb major densitat de població i en entorns urbans. Per veure el detall de cada comarca, observeu la taula 3.

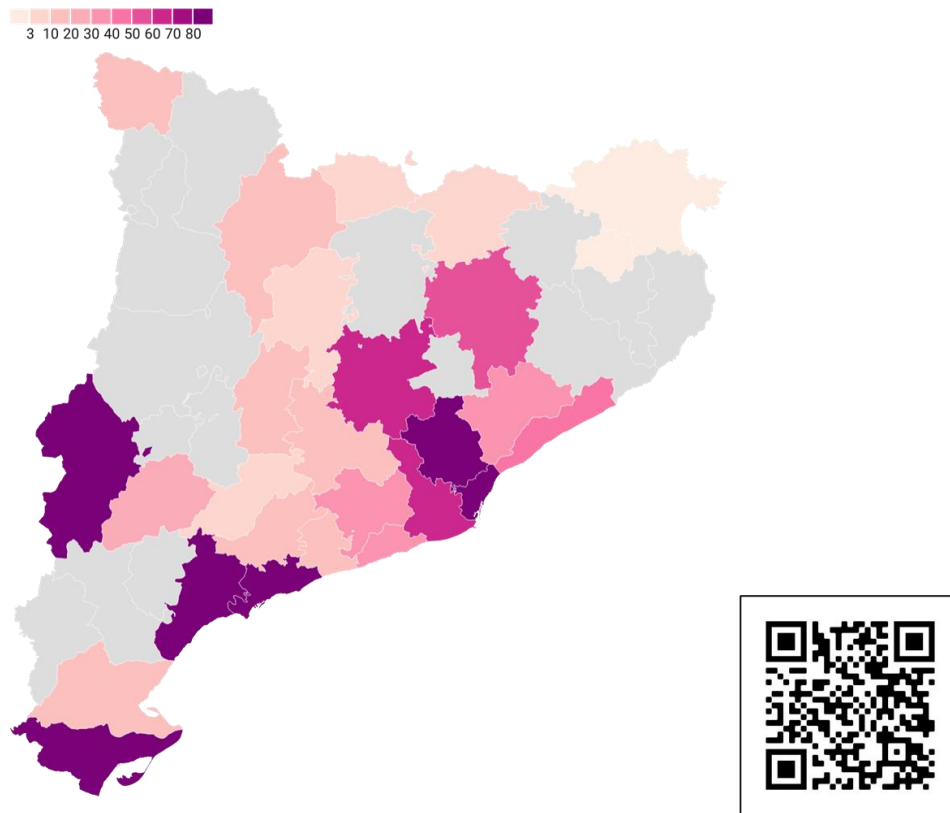


Figura 6. Equips de basquetbol participants als Jocs Esportius Escolars de Catalunya per comarques (valors absoluts).
 Consulteu el mapa interactiu a través de <https://bit.ly/3fa80fX>, o escanejant el codi QR amb el vostre telèfon.

Tanmateix, també és interessant analitzar la presència d'equips de basquetbol inscrits als JEEC segons els àmbits comarcals i la densitat de població, ja que aquesta no és homogènia. Al prendre com a referència relativa la ràtio d'equips associats als Consells Esportius Comarcals per cada 100.000 habitants a les diferents comarques, les zones d'ombra al mapa que mostra la figura 7 pateixen un lleuger canvi en relació a la figura 6. S'identifiquen que, en termes relatius, les comarques amb una menor presència són: Alt Empordà (0,7), Pla de l'Estany (3,1), Vallès Oriental (8,1), Baix Llobregat (7,7) i Maresme (9,1).

Per altra banda, cal destacar que a partir d'aquest anàlisi secundari s'ha pogut destacar comarques en que tot i que el nombre absolut d'equips de basquetbol inscrits als JEEC no era elevat, quan es té en compte la població de l'àmbit comarcal la ràtio es veu modificada. S'observa que les 5 comarques amb major presència d'equips inscrits al Consells Esportius per 100.000 habitants són: Aran (148,6), Montsià (127,5), Garrigues (116,8), Tarragonès (83,4) i Segarra (78,1).

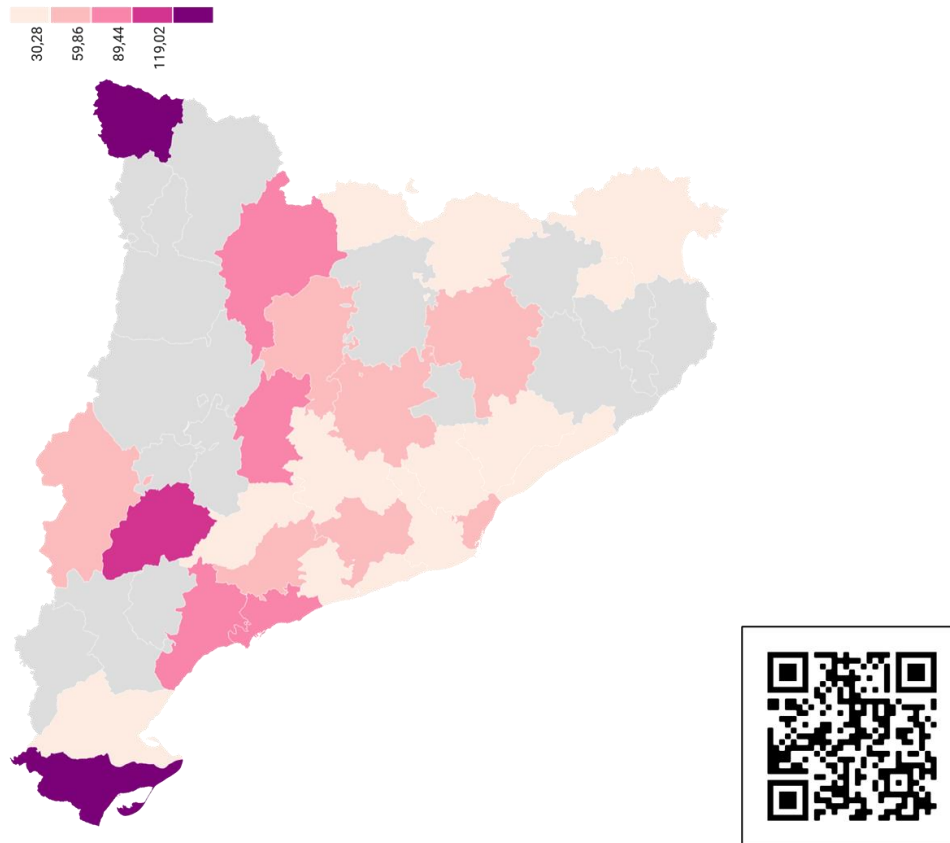


Figura 7. Equips de basquetbol participants als Jocs Esportius Escolars de Catalunya per comarques (valors relatius per 100.000 habitants).

Consulteu el mapa interactiu a través de <https://bit.ly/3lNqQe8>, o escanejant el codi QR amb el vostre telèfon.

4.2. Distribució d'equips segons gènere

Atenent a la distribució dels equips de basquetbol inscrits als Consells Esportius en funció del gènere, es detecta, lleugerament, una major presència d'equips femenins (545 equips) en comparació amb els equips masculins (510 equips). També es destaca un elevat nombre d'equips mixtes registrats als Consells Esportius, un total de 940 equips repartits per tot el territori (veure taula 3). En aquest línia, és el Barcelonès (431 equips) seguida del Montsià (86 equips) i el Vallès Occidental (64 equips) les comarques que presenten un elevat nombre d'equips mixtos.

Quant a la distribució dels equips femenins arreu del territori, el Barcelonès també registra el valor més elevat d'equips (272). En segona i tercera posició hi trobem el Tarragonès (96 equips) i el Baix Camps (52 equips). Les comarques que es detecten amb una menor presència d'equips femenins, tret d'aquelles que no en registren cap, són: el Vallès Oriental (1), Garraf (1), Alt Urgell (2), Baix Llobregat (3), Baix Ebre (3). Territoris com el Bages, Conca de Barberà, Solsonès, Ripollès, Alt Camp entre d'altres, no tenen cap equip femení associat als consells esportius. Per veure el detall, podeu consultar la taula 3.

Quant als equips masculins, aquells territoris comarcals amb menor presència d'equips masculins associats als Consells Esportius són: Ripollès (1), Alt Urgell (2), Solsonès (3), Anoia (3). Territoris com l'Alt Camp, Alt Empordà, Alta Ribagorça, Baix Empordà, Baix Penedès, Berguedà, entre d'altres, no tenen cap equip masculí associat als Consells Esportius.

Taula 3. Distribució d'equips masculins, femenins, mixtes i total als Jocs Esportius Escolars de Catalunya, per comarques. Mesures absolutes i relatives sobre el total d'equips a cada columna.

Comarca	Equips masculins	%	Equips femenins	%	Equips mixtes	%	Total equips	%
Alt Camp	0	0	0	0	16	1,7	16	0,8
Alt Empordà	0	0	0	0	1	0,1	1	0,1
Alt Penedès	18	3,5	5	0,9	12	1,3	35	1,8
Alt Urgell	2	0,4	2	0,4	9	1,0	13	0,7
Alta Ribagorça	0	0	0	0	0	0	0	0
Anoia	3	0,6	11	2,0	4	0,4	18	0,9
Aran	5	1,0	4	0,7	6	0,6	15	0,8
Bages	28	5,5	0	0	38	4,0	66	3,3
Baix Camp	70	13,7	52	9,5	31	3,3	153	7,7
Baix Ebre	8	1,6	3	0,6	0	0	11	0,6
Baix Empordà	0	0	0	0	0	0	0	0
Baix Llobregat	20	3,9	3	0,6	41	4,4	64	3,2
Baix Penedès	0	0,0	0	0	17	1,8	17	0,9
Barcelonès	76	14,9	272	49,9	431	45,9	779	39,0
Berguedà	0	0	0	0	0	0	0	0
Cerdanya	0	0	0	0	4	0,4	4	0,2
Conca de Barberà	4	0,8	0	0	1	0,1	5	0,3
Garraf	4	0,8	1	0,2	32	3,4	37	1,9
Garrigues	8	1,6	6	1,1	8	0,9	22	1,1
Garrotxa	0	0	0	0	0	0	0	0
Gironès	0	0	0	0	0	0	0	0
Maresme	0	0	0	0	41	4,4	41	2,1
Moianès	0	0	0	0	0	0	0	0,0
Montsià	0	0	0	0	86	9,1	86	4,3
Noguera	0	0	0	0	0	0	0	0
Osona	16	3,1	18	3,3	22	2,3	56	2,8
Pallars Jussà	0	0	0	0	0	0	0	0
Pallars Sobirà	0	0	0	0	0	0	0	0
Pla d'Urgell	0	0	0	0	0	0	0	0
Pla de l'Estany	0	0	1	0,2	0	0	1	0,1
Priorat	0	0	0	0	0	0	0	0
Ribera d'Ebre	0	0	0	0	0	0	0	0
Ripollès	1	0,2	0	0	2	0,2	3	0,2
Segarra	0	0	0	0	18	1,9	18	0,9
Segrià	37	7,3	23	4,2	29	3,1	89	4,5
Selva	0	0	0	0	0	0	0	0
Solsonès	3	0,6	0	0	4	0,4	7	0,4

Tarragonès	118	23,1	96	17,6	0	0	214	10,7
Terra Alta	0	0	0	0	0	0	0	0
Urgell	0	0	0	0	0	0	0	0
Vallès Occidental	80	15,7	47	8,6	64	6,8	191	9,6
Vallès Oriental	9	1,8	1	0,2	23	2,4	33	1,7
CATALUNYA	510	100	545	100	940	100	1995	100



Capítol 5. USOS I DISPONIBILITAT D'INSTAL·LACIONS

En aquest apartat es presenten els resultats sobre els usos i disponibilitats de les instal·lacions esportives per a la pràctica del basquetbol. En primer lloc, es mostren les instal·lacions utilitzades per la FCBQ i la seva distribució comarcal. A continuació, s'exposa l'ús d'instal·lacions en relació amb el nombre d'habitants de la comarca. Per últim, es presenta la disponibilitat d'instal·lacions esportives que estan censades al Cens d'Equipaments Esportius de Catalunya (CEEC).

5.1. Instal·lacions utilitzades per la FCBQ segons comarca

A partir de les dades de les que disposa la Federació Catalana de Basquetbol s'observa com les cinc comarques amb un major ús d'instal·lacions per a la pràctica del basquetbol federat són el Barcelonès (137), el Baix Llobregat (45), el Vallés Occidental (39), el Tarragonès (33) i el Maresme (28). D'altra banda, destaquen quatre comarques de Catalunya sense ús d'instal·lacions de cap instal·lació esportiva per a la pràctica del basquetbol federat. Aquestes comarques són l'Alta Ribagorça(0), Priorat(0), Terra Alta(0), Val d'Aran (0). També destaquen set comarques amb un ús molt reduït d'instal·lacions per a la pràctica del basquetbol federat. Aquestes comarques són l'Alt Urgell (1), les Garrigues (1), el Moianès (1), Pallars Sobirà (1), Pallars Jussà (1), Ribera d'Ebre (1) i el Solsonès (1). Tota la informació en detall sobre l'ús d'instal·lacions a cada comarca està disponible a la taula 4.

Taula 4. Nombre d'instal·lacions utilitzades per la FCBQ segons comarca.

Comarca	Instal·lacions
Alt Camp	4
Alt Empordà	10
Alt Penedès	7
Alt Urgell	1
Alta Ribagorça	0
Anoia	9
Bages	18
Baix Camp	10
Baix Ebre	3
Baix Empordà	10

Baix Llobregat	45
Baix Penedès	4
Barcelonès	137
Berguedà	2
Cerdanya	2
Conca de Barberà	2
Garraf	6
Garrigues	1
Garrotxa	4
Gironès	24
Maresme	28
Moianès	1
Montsià	5
Noguera	6
Osona	12
Pallars Jussà	1
Pallars Sobirà	1
Pla d'Urgell	4
Pla de l'Estany	4
Priorat	0
Ribera d'Ebre	1
Ripollès	2
Segarra	2
Segrià	15
Selva	18
Solsonès	1
Tarragonès	33
Terra Alta	0
Urgell	3
Val d'Aran	0
Vallès Occidental	39
Vallès Oriental	24
CATALUNYA	499

La distribució de l'ús d'instal·lacions per a la pràctica del basquetbol federat en el territori de Catalunya es pot apreciar al mapa que es presenta a la figura 8. En aquest mapa es pot constatar com el major ús d'instal·lacions es distribueix principalment a la província de Barcelona i a les capitals de província de Tarragona i Girona, coincidint amb les zones més poblades de Catalunya. En el següent mapa es pot consultar la distribució de l'ús d'instal·lacions.

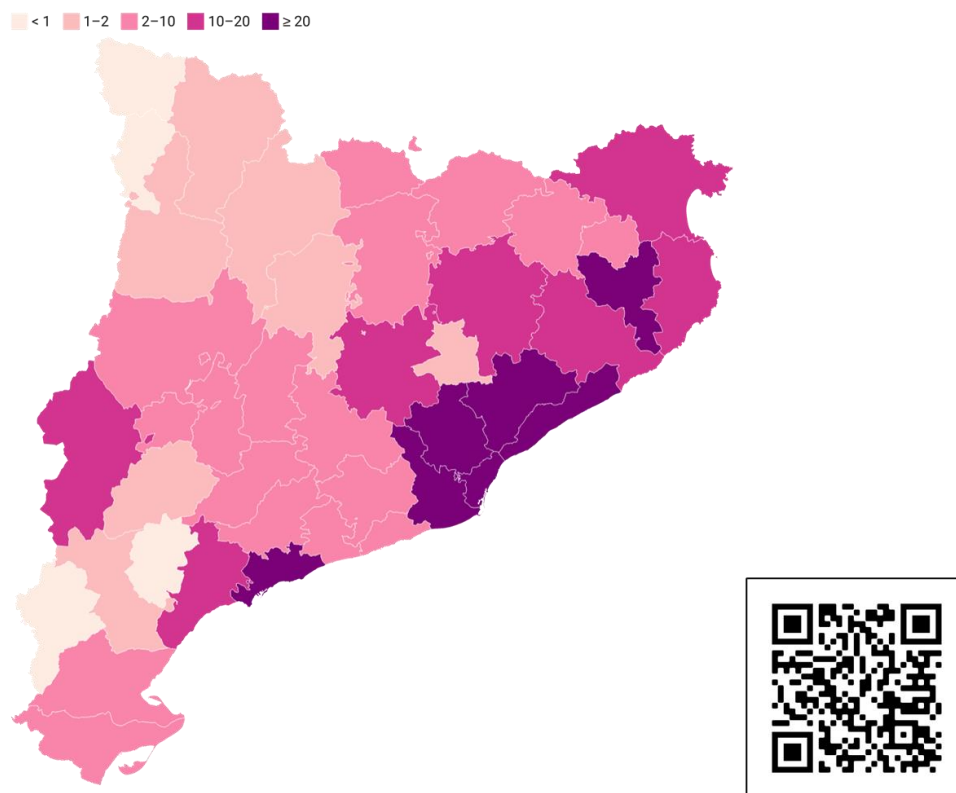


Figura 8. Instal·lacions utilitzades per la FCBQ (valors absoluts).
 Consulteu el mapa interactiu a través de <https://bit.ly/3f6khlL>, o escanejant el codi QR amb el vostre telèfon.

5.2. Ús relatiu d'instal·lacions utilitzades per la FCBQ

Per poder analitzar els territoris en que pot créixer l'ús d'instal·lacions per a la pràctica del basquetbol, s'ha considerat la necessitat d'analitzar aquestes dades en el ràtio cada 100.000 habitants. A partir d'aquest anàlisi secundari s'han pogut detectar comarques en que tot i que el nombre d'instal·lacions absolut no era massa elevat, quan es té en compte la població de la comarca, s'observa com el ràtio d'instal·lacions utilitzades per la FCBQ / 100.000 habitants més elevats són per la comarca de la Noguera (15,5), el Pallars Sobirà (14,4), el Tarragonès (12,9), el Pla de l'Estany (12,4) i el Gironès (12,4).

En canvi, les comarques amb una ràtio més baixa són l'Alt Urgell (5), el Berguedà (5,1), el Baix Camp (5,2), les Garrigues (5,3) i el Baix Llobregat (5,4). La dada que no es veu modificada és la no presència d'ús d'instal·lacions en les mateixes quatre comarques: Alta Ribagorça(0), Priorat(0), Terra Alta(0), Val d'Aran (0). En el següent mapa es pot consultar la distribució de l'ús d'instal·lacions per cada 100.000 habitants:

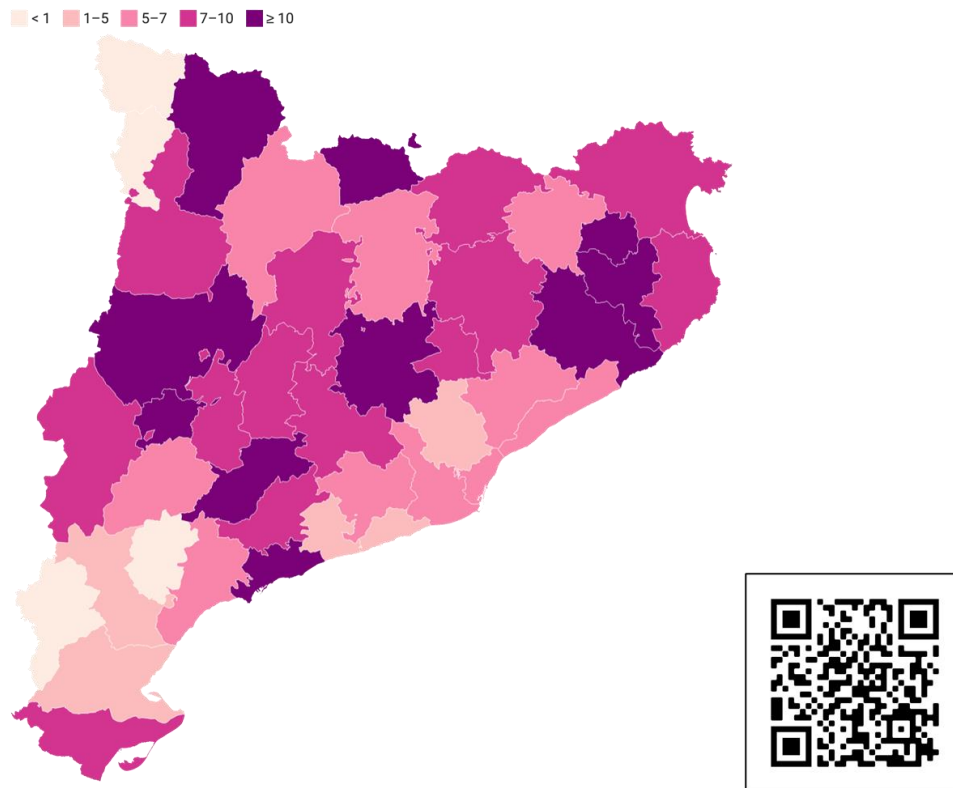
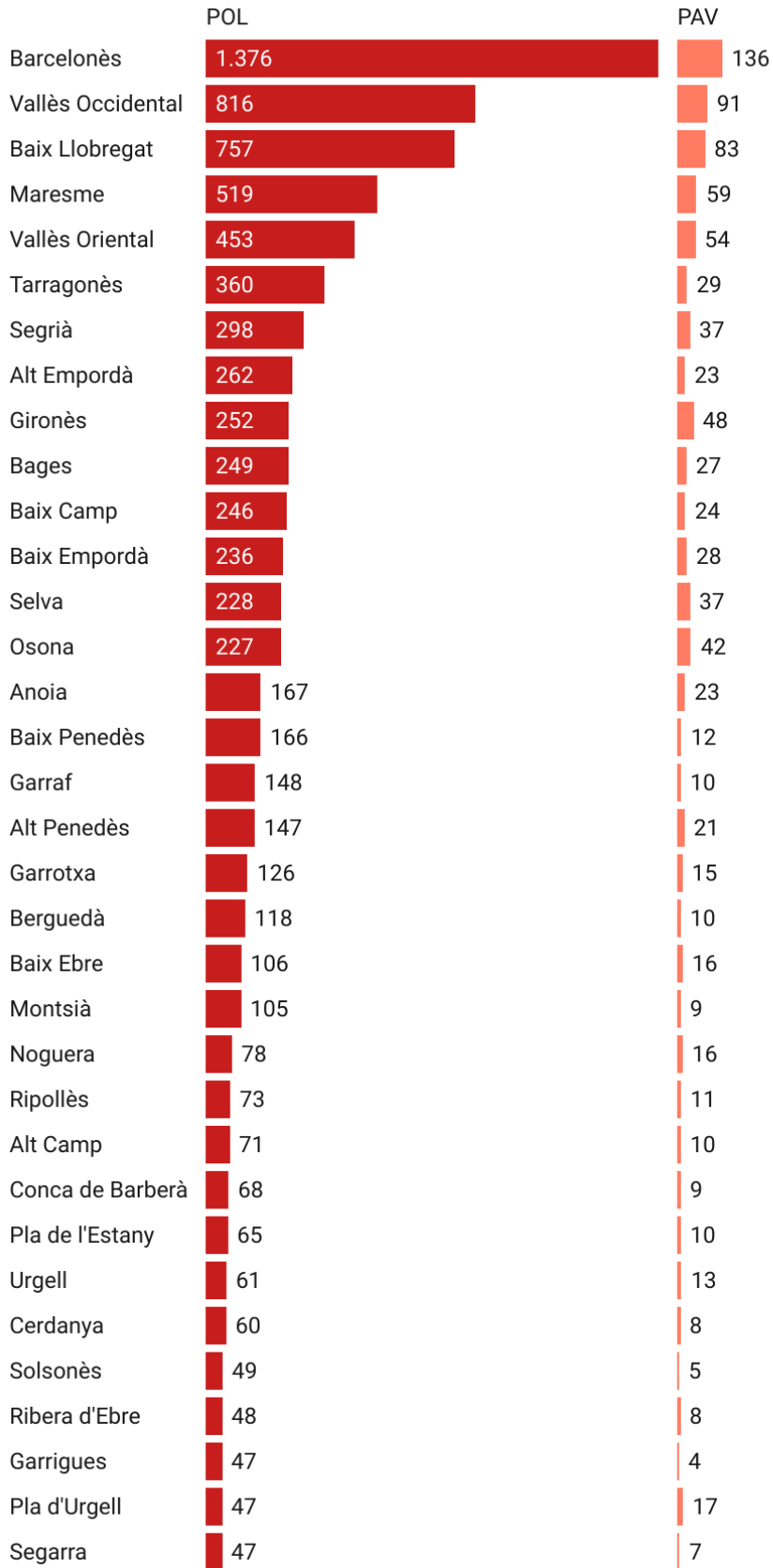


Figura 9. Instal·lacions utilitzades per la FCBBQ (valors relatius per 100.000 habitants).
 Consulteu el mapa interactiu a través de <https://bit.ly/2NQY2VM>, o escanejant el codi QR amb el vostre telèfon.

5.3. Disponibilitat d'instal·lacions esportives per a la pràctica del basquetbol

En aquest gràfic es poden consultar la disponibilitat d'instal·lacions esportives que estan censades al Cens d'Equipaments Esportius de Catalunya (CEEC). La tipologia d'instal·lacions esportives que s'han considerat d'interès han estat les Pistes Poliesportives a l'aire lliure (POL) i els pavellons en recinte tancat (PAV). El tipus de gestió i propietat d'aquestes instal·lacions pot ser públic (Generalitat / Ajuntament/ Centre educatiu públic/Altres públics) o privat (Privat associatiu/ Privat esportiu/ Centre educatiu privat/ Privat residencial /Privat turístic).

Les comarques amb un major nombre de Pistes Poliesportives a l'aire lliure (POL) i Pavellons en recinte tancat (PAV) disponibles són el Barcelonès (POL: 1376, PAV:136), el Vallés Occidental (POL: 816, PAV: 91), el Baix Llobregat (POL: 757, PAV: 83) i el Maresme (POL: 519, PAV: 59). Les comarques amb un menor nombre de Pistes Poliesportives a l'aire lliure (POL) i Pavellons en recinte tancat (PAV) disponibles són l'Alta Ribagorça (POL: 17, PAV:1), la Val d'Aran (POL: 22 PAV: 4), el Terra Alta (POL: 29, PAV: 4) i el Moianès (POL: 29, PAV: 4).



Alt Urgell	44	4
Priorat	38	2
Pallars Jussà	36	8
Pallars Sobirà	36	3
Moianès	29	4
Terra Alta	29	4
Val d'Aran	22	4
Alta Ribagorça	17	1

Figura 10. Instal·lacions disponibles POL i PAV per comarques. Consulteu el mapa interactiu a través de <https://bit.ly/3sXo7Sd>

La figura 11, per la seva part, permet consultar la distribució geogràfica del nombre de pavellons disponibles a Catalunya per comarques:

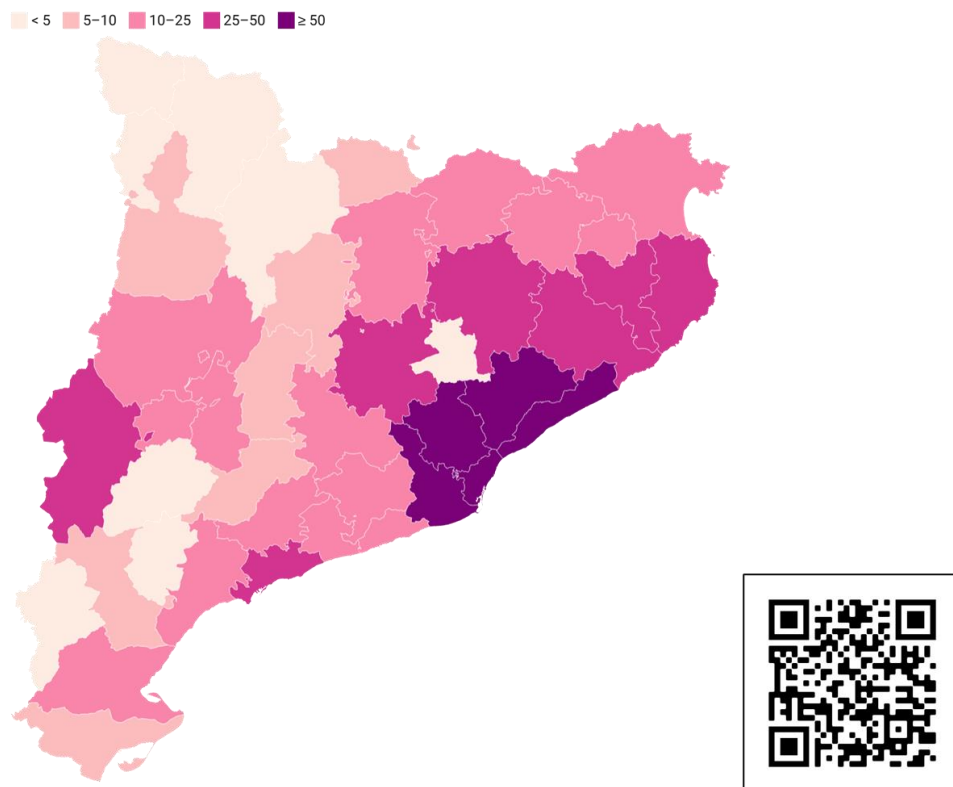


Figura 11. Pavellons disponibles per comarques (valors absoluts). Consulteu el mapa interactiu a través de <https://bit.ly/3f999V7>, o escanejant el codi QR amb el vostre telèfon.



Capítol 6. PERFILS TERRITORIALS

Al llarg del present capítol es mostren els diferents perfils territorials que s'han identificat en relació a la presència o absència, tant a nivell absolut com relatiu, d'entitats afiliades a la Federació Catalana de Basquetbol i de participació del basquetbol en els Consells Esportius arreu del territori. En primer lloc, es mostra una nota metodològica per especificar els criteris que s'han tingut en compte a l'hora de definir els diferents perfils territorials. A continuació es presenten els cinc perfils que s'han identificat, així com la distribució dels perfils de les comarques a Catalunya segons la pràctica de basquetbol. Per últim, es presenten aquestes mateixes dades en un mapa interactiu que permet identificar les diferents tipologies a cada comarca.

6.1. Apunt metodològic

A partir de l'anàlisi secundari de dades es va procedir a la definició dels diferents perfils de comarques en relació a la presència de basquetbol federat i escolar als Consells Esportius. Aquesta anàlisi es va realitzar sempre tenint en compte el nombre d'habitants de la comarca per tal de poder analitzar les dades tenint en compte el context demogràfic i interpretar les dades de forma contextualitzada.

Per cada comarca es van calcular dues ràtios: la ràtio d'entitats de basquetbol federat/100.000 habitants i la ràtio d'equips de basquetbol al CEEC/100.000 habitants. A partir de cadascuna de les ràtios es va procedir a calcular els tercils, és a dir els dos punts de tall que divideixen el conjunt total de dades en tres grups de la mateixa mida. Aquest tipus d'anàlisi descriptiu és recomanable per tal d'ordenar els tres subconjunts les dades obtingudes. A continuació, a la taula 5, es poden apreciar les ràtios esmentades.

Taula 5. Ràtio d'entitats de basquetbol federat per 100.000 habitants, i ràtio d'equips de basquetbol als Consells Esportius per 100.000 habitants.

Comarca	Població	Entitats basquetbol FCBQ	Equips de basquetbol als CE	Ràtio d'entitats de basquetbol FCBQ/100.000 h	Ràtio d'equips de basquetbol als CE/100.000 h
Alt Camp	44.296	4	16	9,0	36,1
Alt Empordà	141.339	10	1	7,1	0,7
Alt Penedès	108.411	8	35	7,4	32,3
Alt Urgell	20.177	1	13	5,0	64,4
Alta Ribagorça	3.802	0	0	0,0	0,0

Anoia	120.738	6	18	5,0	14,9
Bages	178.885	16	66	8,9	36,9
Baix Camp	190.973	10	153	5,2	80,1
Baix Ebre	77.596	2	11	2,6	14,2
Baix Empordà	134.359	11	0	8,2	0,0
Baix Llobregat	825.963	38	64	4,6	7,7
Baix Penedès	104.991	4	17	3,8	16,2
Barcelonès	2.278.437	106	779	4,7	34,2
Berguedà	39.446	2	0	5,1	0,0
Cerdanya	18.192	2	4	11,0	22,0
Conca de Barberà	20.042	3	5	15,0	24,9
Garraf	150.887	8	37	5,3	24,5
Garrigues	18.833	1	22	5,3	116,8
Garrotxa	57.590	4	0	6,9	0,0
Gironès	193.908	25	0	12,9	0,0
Maresme	452.690	25	41	5,5	9,1
Moianès	13.603	1	0	7,4	0,0
Montsià	67.436	3	86	4,4	127,5
Noguera	38.770	4	0	10,3	0,0
Osona	160.821	13	56	8,1	34,8
Pallars Jussà	13.080	1	0	7,6	0,0
Pallars Sobirà	6.932	1	0	14,4	0,0
Pla de l'Estany	32.293	3	1	9,3	3,1
Pla d'Urgell	36.693	5	0	13,6	0,0
Priorat	9.245	0	0	0,0	0,0
Ribera d'Ebre	21.865	1	0	4,6	0,0
Ripollès	25.087	2	3	8,0	12,0
Segarra	23.052	2	18	8,7	78,1
Segrià	209.818	16	89	7,6	42,4
Selva	171.617	16	0	9,3	0,0
Solsonès	13.469	1	7	7,4	52,0
Tarragonès	256.730	31	214	12,1	83,4
Terra Alta	11.490	0	0	0,0	0,0
Urgell	36.693	3	0	8,2	0,0
Val d'Aran	10.093	0	15	0,0	148,6
Vallès Occidental	925.237	37	191	4,0	20,6
Vallès Oriental	409.638	27	33	6,6	8,1

A partir de les ràtios esmentades es va procedir al càlcul dels tercils:

	Entitats basquetbol FCBQ / 100.000h	Equips basquetbol CE / 100.000h
Tercil 1	8,1	25,3
Tercil 2	5,3	0

Un cop determinats els tercils de cadascuna de les ràtios es va procedir a la classificació en funció d'aquests punts de tall. Per tal de facilitar-ne la seva comprensió en la taula 6 es poden veure les dades classificades segons els colors d'un semàfor (verd, groc i vermell). Les dades de color verd corresponen al tercil 1, les dades de color groc corresponen al T2 i les dades de color vermell corresponen al tercil 3.

Taula 6. Classificació de les ràtios segons el càlcul dels tercils.

Comarca	Ràtio d'entitats de basquetbol FCBQ /100.000 h	Ràtio d'equips de basquetbol al CE/100.000 h
Alt Camp	9,0	36,1
Alt Empordà	7,1	0,7
Alt Penedès	7,4	32,3
Alt Urgell	5,0	64,4
Alta Ribagorça	0,0	0,0
Anoia	5,0	14,9
Bages	8,9	36,9
Baix Camp	5,2	80,1
Baix Ebre	2,6	14,2
Baix Empordà	8,2	0,0
Baix Llobregat	4,6	7,7
Baix Penedès	3,8	16,2
Barcelonès	4,7	34,2
Berguedà	5,1	0,0
Cerdanya	11,0	22,0
Conca de Barberà	15,0	24,9
Garraf	5,3	24,5
Garrigues	5,3	116,8
Garrotxa	6,9	0,0
Gironès	12,9	0,0
Maresme	5,5	9,1
Moianès	7,4	0,0
Montsià	4,4	127,5
Noguera	10,3	0,0
Osona	8,1	34,8
Pallars Jussà	7,6	0,0
Pallars Sobirà	14,4	0,0
Pla de l'Estany	9,3	3,1
Pla d'Urgell	13,6	0,0

Priorat	0,0	0,0
Ribera d'Ebre	4,6	0,0
Ripollès	8,0	12,0
Segarra	8,7	78,1
Segrià	7,6	42,4
Selva	9,3	0,0
Solsonès	7,4	52,0
Tarragonès	12,1	83,4
Terra Alta	0,0	0,0
Urgell	8,2	0,0
Val d'Aran	0,0	148,6
Vallès Occidental	4,0	20,6
Vallès Oriental	6,6	8,1

6.2. Perfils de comarques a Catalunya segons la pràctica de basquetbol

A partir de l'anàlisi secundari de dades es van definir cinc perfils diferenciats segons la pràctica de basquetbol:

- a) Sense presència de basquetbol
- b) Baixa presència de FCBQ i Baixa presència de Consells Esportius
- c) Baixa presència de FCBQ i Alta presència de Consells Esportius
- d) Alta presència de FCBQ i Baixa presència de Consells Esportius
- e) Alta presència de FCBQ i Alta presència de Consells Esportius

Pel que fa al perfil “1. Sense presència de basquetbol”, engloba a totes aquelles comarques que no tenen presència d'entitats afiliades a la federació catalana de basquetbol ni tampoc presència de pràctica de basquetbol en els consell esportius. En aquesta tipologia de perfil s'han classificat tres comarques: Alta Ribagorça, Priorat i Terra Alta.

Quant al perfil “2. Baixa presència de FCBQ i Baixa presència Consells Esportius”, engloba a totes aquelles comarques que es troben en els tercils 2 i 3 (groc i vermell), que indiquen una baixa presència tant d'entitats afiliades a la federació catalana de basquetbol com de pràctica de basquetbol en els consell esportius. En aquesta tipologia de perfil s'han classificat 13 comarques: Alt Empordà, Anoia, Baix Ebre, Baix Llobregat, Baix Penedès, Berguedà, Garraf, Garrotxa, Maresme, Moianès, Pallars Jussà, Ribera d'Ebre, Ripollès.

Pel que fa al perfil “3. Baixa presència de FCBQ i Alta presència Consells Esportius”, engloba a totes aquelles comarques que la ràtio de la presència de FCBQ es troben en els tercils 2 i 3 (groc i vermell), però en canvi la ràtio dels equips de basquetbol als consells esportius és alta (verd). En aquesta tipologia de perfil s'han classificat 11 comarques: Alt Penedès, Alt Urgell, Baix Camp, Barcelonès, Garrigues, Montsià, Segrià, Solsonès, Val d'Aran, Vallès Occidental, Vallès Oriental.

En referència al perfil "4. Alta presència de FCBQ i Baixa presència de Consells Esportius", engloba a totes aquelles comarques que la ràtio de la presència de FCBQ es alta (verd) i la ràtio dels equips de basquetbol als consells esportius és troben en els tercils 2 i 3 (groc i vermell). En aquesta tipologia de perfil s'han classificat 10 comarques: Baix Empordà, Cerdanya, Conca de Barberà, Gironès, Noguera, Pallars Sobirà, Pla de l'Estany, Pla d'Urgell, Selva i Urgell.

Quant al perfil "5. Alta presència de FCBQ i Alta presència de Consells Esportius", engloba a totes aquelles comarques que tenen una alta presència d'entitats afiliades a la federació catalana de basquetbol i també un alta presència de pràctica de basquetbol en els consell esportius. En aquesta tipologia de perfil s'han classificat 5 comarques: Alt Camp, Bages, Osona, Segarra i Tarragonès.

Per consultar la distribució de comarques segons els diferents perfils segons la pràctica de basquetbol, consulteu la taula 7, mostrada a continuació:

Taula 7. Distribució dels perfils de comarques segons la pràctica de basquetbol federat i escolar.

Sense presència de basquetbol	Baixa presència FCBQ i Baixa presència Consells Esportius	Baixa presència FCBQ i Alta presència Consells Esportius	Alta presència FCBQ i Baixa presència Consells Esportius	Alta presència FCBQ i Alta presència de Consells Esportius
Alta Ribagorça	Alt Empordà	Alt Penedès	Baix Empordà	Alt Camp
Priorat	Anoia	Alt Urgell	Cerdanya	Bages
Terra Alta	Baix Ebre	Baix Camp	Conca de Barberà	Osona
	Baix Llobregat	Barcelonès	Gironès	Segarra
	Baix Penedès	Garrigues	Noguera	Tarragonès
	Berguedà	Montsià	Pallars Sobirà	
	Garraf	Segrià	Pla de l'Estany	
	Garrotxa	Solsonès	Pla d'Urgell	
	Maresme	Val d'Aran	Selva	
	Moianès	Vallès Occidental	Urgell	
	Pallars Jussà	Vallès Oriental		
	Ribera d'Ebre			
	Ripollès			

A continuació, en la figura 12, mostra el mapa dels perfils de comarques a Catalunya segons la pràctica de basquetbol.

Alta FCBQ vs Alta CE Alta FCBQ vs Baixa CE Baixa FCBQ vs Alta CE Baixa FCBQ vs Baixa CE
Sense presència

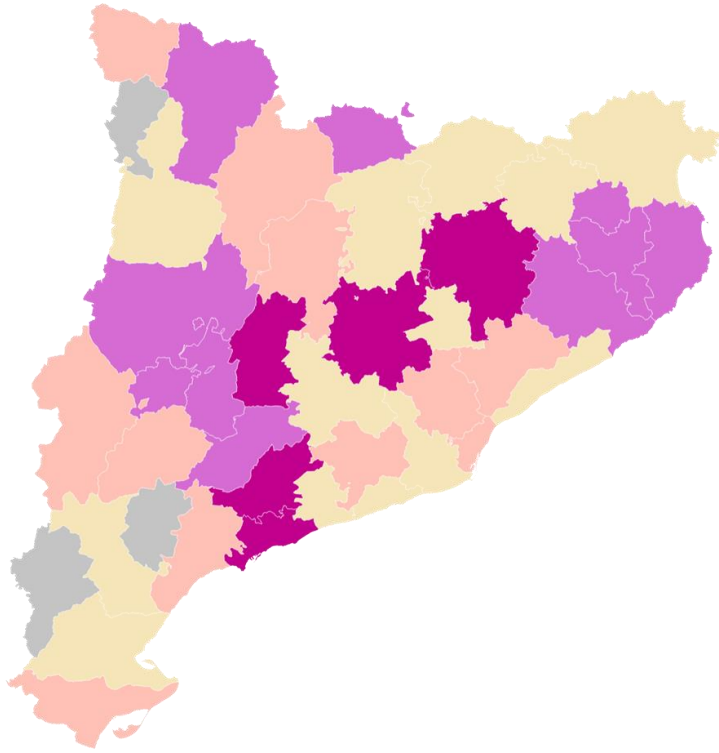


Figura 12. Mapa dels perfils de comarques a Catalunya segons la pràctica de basquetbol. Consulteu el mapa interactiu a través de <https://bit.ly/3fMxwbA>, o escanejant el codi QR amb el vostre telèfon.



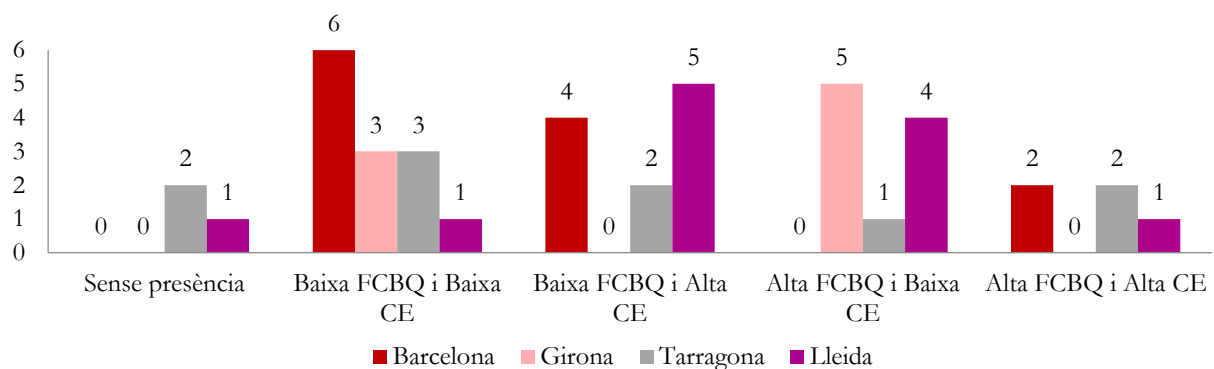
Capítol 7. PROPOSTA DE CREIXEMENT PEL BASQUETBOL FEDERAT CATALÀ

La present secció presenta la proposta de creixement del bàsquet federat català d'acord als perfils territorials que s'han identificat en relació a la presència o absència d'entitats afiliades a la Federació Catalana de Basquetbol segons les províncies del territori coincidint també, amb els serveis territorials de la FCBQ (Barcelona, Girona, Tarragona i Lleida).

Per a cada una de les províncies es descriuen, en primer lloc, els perfils territorials de les comarques que formen la província. A continuació, es fa una proposta de creixement en aquelles comarques que presenten un perfil sense presència de pràctica de basquetbol o un perfil de baixa presència d'entitats afiliades a la FCBQ i baixa presència dels consell esportius i amb baixa pel perfil de la comarca el territori per augmentar la presència de basquetbol federat atenent a les instal·lacions disponibles de la comarca i municipis.

Les dades relatives a les pistes poliesportives a l'aire lliure i pavellons tancats les quals es fa referència en aquest apartat es pot consulta a la pàgina web del Cens d'Equipaments Esportius de Catalunya (CEECE).

Figura 13. Distribució dels perfils territorials segons àmbit provincial.



7.1. Província de Barcelona

7.1.1. Descripció general

A la província de Barcelona es troben 12 comarques²: Alt Penedès, Anoia, Bages, Baix Llobregat, Barcelonès, Berguedà, Garraf, Maresme, Moianès, Osona, Vallès Occidental i Vallès Oriental.

D'acord amb els perfils proposats segons la pràctica de basquetbol a Catalunya, a la província de Barcelona no hi trobem cap comarca sense presència de pràctica de basquetbol, així com tampoc cap amb una alta presència de la FCBQ i baixa de Consells Esportius. No obstant, sí que hi trobem sis comarques amb una presència baixa d'entitats afiliades a la FCBQ i baixa de Consells Esportius (Anoia, Baix Llobregat, Berguedà, Garraf, Maresme i Moianès). També destaquem dos comarques on hi ha una alta presència d'entitats afiliades a la FCBQ i una alta dels Consells Esportius (Bages i Osona).

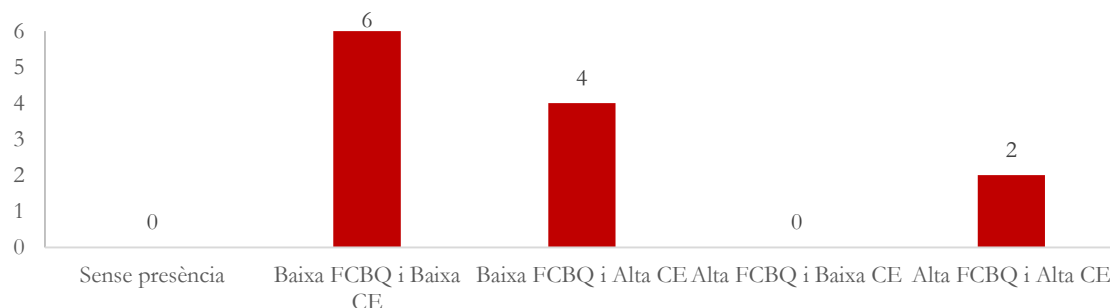


Figura 14. Perfils de comarques segons la presència de basquetbol a la província de Barcelona.

7.1.2. Proposta de creixement del basquetbol federat

La següent proposta de creixement de basquetbol té com a objectiu augmentar la presència del basquetbol federat a la província de Barcelona. Per a la proposta de creixement del basquetbol es tindrà en compte les instal·lacions disponibles i el seu ús actual, així com també els perfils que es proposen en el present estudi.

Quant al nombre total d'instal·lacions per a la pràctica de basquetbol federat a la província de Barcelona es comptabilitza un total de 5006 pistes poliesportives a l'aire lliure i 560 pavellons en recinte tancat. Del total d'instal·lacions identificades a la província de Barcelona, la Federació Catalana de Basquetbol, en aquests moments, n'està utilitzant 328. La comarca amb major ús d'instal·lacions dins l'àmbit provincial és el Barcelonès (137), seguida del Baix Llobregat (45) i Vallès Occidental (39), mentre que les tres comarques amb un ús reduït són el Garraf (6), el Berguedà (2) i el Moianès (1). Per augmentar la participació en aquesta província, cal tenir en compte que la província de Barcelona és una àrea urbana, molt poblada i que en algunes zones pot ser difícil el creixement perquè alguns recursos disponibles poden estar sent utilitzats per entitats d'altres modalitats esportives. Atenent a aquesta realitat, per afavorir el creixement de la FCBQ es poden crear sinergies amb altres entitats municipals per compartir aquestes instal·lacions esportives.

² Inclou el municipi de Gósol, Viladrau, Espinelves i Vidrà.

Baixa presència d'entitats de la FCBQ i baixa presència de Consells Esportius

Analitzant de nou les ràtios de presència relativa s'ha observat que, d'acord als perfils establerts, el pes de la FCBQ i dels CE de l'Anoia, Baix Llobregat, Berguedà, Garraf, Maresme i Moianès són baixos, i que en tots els casos es podrien crear noves entitats que podrien fer ús de les instal·lacions actualment disponibles.

Quant a la comarca de l'Anoia, pel que fa a les instal·lacions disponibles al CEEC existeixen 23 pavellons disponibles dels quals actualment s'estan fent servir 8 (una instal·lació a cada un dels municipis de Calaf, Capellades, Masquefa, Òdena, Piera, Vilanova del Camí, excepte a Igualada que en són 2). Per tant, per fer créixer la pràctica del basquetbol es podrien aprofitar les instal·lacions construïdes a municipis com: Calaf (1), Igualada (8), Piera (1), Santa Maria de Montbui (3), la Torre de Claramunt (1), Vallbona d'Anoia (1).

Pel que fa a la comarca del Baix Llobregat, existeixen 83 pavellons disponibles dels quals actualment s'estan fent servir 45 (2 a Abrera, 1 a Begues, 2 a Castelldefels, 1 a Cervelló, 1 a Corbera de Llobregat, 5 a Cornellà de Llobregat, 1 a Esparreguera, 2 a Esplugues de Llobregat, 3 a Gavà, 2 a Martorell, 3 a Molins de Rei, 1 Olesa de Montserrat, 1 a Pallejà, 1 a la Palma de Cervelló, 1 al Papiol, 3 a el Prat de Llobregat, 1 a Sant Andreu de la Barca, 2 Sant Boi de Llobregat, 1 Sant Climent de Llobregat, 1 a Sant Feliu de Llobregat, 2 a Sant Joan Despí, 1 a Sant Junt Desvern, 1 a Sant Vicenç dels Horts, 1 a Santa Coloma de Cervelló, 1 a Torrelles de Llobregat, 1 a Vallirana, 3 a Viladecans). Per tant, es podrien aprofitar les instal·lacions disponibles i que no s'utilitzen als següents municipis per fer créixer la pràctica del basquetbol: Begues (1), Castelldefels (1), Cornellà de Llobregat (3), Esparraguera (1), Esplugues de Llobregat (6), Gavà (1), Martorell (1), Molins de Rei (2), Olesa de Montserrat (2), Sant Andreu de la Barca (2), Sant Boi de Llobregat (4), Sant Esteve de Sesrovires (3), Sant Feliu de Llobregat (5), Sant Joan Despí (4), Sant Just Desvern (2), Sant Vicenç dels Horts (1), Viladecans (1).

En relació a la comarca del Berguedà, es comptabilitzen 10 pavellons disponibles dels quals, actualment, s'estan fent servir 2 (una a Berga i l'altre a Puig-Reig). Per tant, es podrien aprofitar les instal·lacions construïdes i que no s'utilitzen als següents municipis per fer créixer la pràctica del basquetbol: Avià (1), Bagà (1), Berga (1), Casserres (1), Cerc (1), Gironella (1), la Pobla de Llitet (1), Puig-Reig (1).

Quant a la comarca del Garraf, existeixen 10 pavellons disponibles, dels quals actualment s'estan fent servir 6 (una instal·lació a cada un dels municipis de Canyelles, Cubelles, Sitges i Vilanova i la Geltrú, excepte a Sant Pere de Ribes que en són 2). Per tant, per fer créixer la pràctica del basquetbol es podrien aprofitar les instal·lacions disponibles i que no s'utilitzen als següents municipis: Cubelles (1), Sitges (1), Vilanova i la Geltrú (3).

Fent referència la comarca del Maresme, hi ha 59 pavellons disponibles dels quals actualment s'estan fent servir 29 (una instal·lació a cada un dels municipis d'Alella, Argentona, Cabrera de Mar, Cabrils, Calella, Canet de Mar, Malgrat de Mar, Masnou, Palafolls, Pineda de Mar, Premià de Dalt, Premià de Mar, Sant Andreu de Llavaneres, Sant Pol de Mar, Sant Vicenç de Montalt, Santa Susanna, Teià, Tordera, Vilassar de Dalt, Vilassar de Mar, excepte a Arenys de Mar i Montgat que s'estan fet servir 2 instal·lacions i a Mataró, 5). Per tant, es podrien aprofitar les instal·lacions disponibles i que no

s'utilitzen als següents municipis per fer créixer la pràctica del basquetbol: Arenys de Munt (2), Argentona (1), Caldes d'Estrac (1), Calella (2), Dosrius (2), Malgrat de Mar (2), el Masnou (1), Mataró (5), Montgat (2), Palafolls (2), Pineda de Mar (2), Premià de Mar (2), Sant Cebrià de Vallalta (2), Sant Iscle de Vallalta (1), Tiana (1), Tordera (1), Vilassar de Dalt (1), Vilassar de Mar (2).

A la comarca del Moianès, existeixen 4 pavellons disponibles dels quals actualment s'estan fent servir 1 (Moià). Per tant, per fer créixer la pràctica del basquetbol es podrien aprofitar les instal·lacions disponibles i que no s'utilitzen als següents municipis: Sant Quirze Safaja (1) i Santa Maria d'Oló (1).

Taula 8. Instal·lacions de les comarques de la província de Barcelona amb baixa presència d'entitats afiliades a la FCBQ.

Comarca	Total instal·lacions disponibles	Ús instal·lacions de la FCBQ	Ús instal·lacions / 100.000 habitants
Anoia	POL: 167, PAV: 23	9	7,5
Baix Llobregat	POL: 757, PAV: 83	45	5,4
Berguedà	POL: 118, PAV: 10	2	5,1
Garraf	POL: 148, PAV: 10	6	4
Maresme	POL: 519, PAV: 59	28	6,2
Moianès	POL: 29, PAV: 4	1	7,4

7.2. Província de Girona

7.2.1. Descripció general

A la província de Girona es troben 8 comarques³: Alt Empordà, Baix Empordà, Cerdanya, Garrotxa, Gironès, Pla de l'Estany, Ripollès i Selva.

D'acord amb els perfils proposats segons la pràctica de basquetbol a Catalunya, a la província de Girona no hi trobem cap comarca sense presència de pràctica de basquetbol, així com tampoc cap amb una alta presència de la FCBQ i alta de Consells Esportius. No obstant, sí que hi trobem tres comarques amb una presència baixa d'entitats afiliades a la FCBQ i baixa de Consells Esportius (Alt Empordà, Garrotxa i Ripollès). També destaquem quatre comarques on hi ha una alta presència d'entitats afiliades a la FCBQ i una baixa dels Consells Esportius (Baix Empordà, Cerdanya, Gironès, Pla de l'Estany i Selva).

³ Incloent els municipis de Fogars de la Selva Bellver de Cerdanya, Lles de Cerdanya, Montellà i Martinet, Prats i Sansor, Prullans i Riu de Cerdanya.




Figura 15. Perfils de comarques segons la presència de basquetbol a la província de Girona.

7.2.2. Proposta de creixement del basquetbol federat

La següent proposta de creixement de basquetbol té com a objectiu augmentar la presència del basquetbol federat a la província de Girona. Per a la proposta de creixement del basquetbol es tindrà en compte les instal·lacions disponibles i el seu ús actual, així com també els perfils que es proposen en el present estudi.

Quant al nombre total d'instal·lacions per a la pràctica de basquetbol federat a la província de Girona es comptabilitza un total de 1302 pistes poliesportives a l'aire lliure i 181 pavellons en recinte tancat. Del total d'instal·lacions identificades a la província de Girona, la Federació Catalana de Basquetbol, en aquests moments, n'està utilitzant 74. Considerant els pavellons tancats com a prioritaris, la comarca amb major ús d'instal·lacions dins l'àmbit provincial és el Gironès (24) seguida de la Selva (18), mentre que les quatre comarques amb un ús reduït són la Garrotxa (4), el Pla de l'Estany (4), la Cerdanya (2) i el Ripollès (2). Tanmateix, les pistes poliesportives a l'aire lliure també poden ser una alternativa per afavorir el creixement ja que se n'identifica un elevat nombre.

Tal i com s'ha comentat en anteriors apartats, aquests resultats ens poden portar a pensar que el motiu és la menor probabilitat de captació i d'espais de pràctica d'aquests territoris en comparació amb les comarques de la província més poblades, ja que tal i com detalla l'informe de l'Evolució dels clubs esportius a Catalunya de l'Observatori Català de l'Esport (2016) les entitats esportives tendeixen a concentrar-se en poblacions amb més volum demogràfic, així doncs, la densitat de població i el fet que siguin entorns més naturals hi tenen a veure.

Baixa presència d'entitats de la FCBQ i baixa presència de Consells Esportius

Analizant de nou les ràtios de presència relativa s'ha observat que, d'acord als perfils establerts, el pes de la FCBQ i dels CE de l'Alt Empordà, Garrotxa i Ripollès són baixos, i que en els tres casos es podrien crear noves entitats que podrien fer ús de les instal·lacions actualment disponibles.

Quant a la comarca del Alt Empordà, pel que fa a les instal·lacions disponibles al CEEC existeixen 23 pavellons disponibles dels quals actualment s'estan fent servir 10 (una instal·lació a cada un dels municipis de Cadaqués, Castelló d'Empúries, L'Escal, Llançà, Peralada, Roses i Vilafant, excepte Figueres que en són 3). Per tant, es podrien aprofitar les instal·lacions disponibles i que no s'utilitzen als següents municipis per fer créixer la pràctica del basquetbol: Bàscara (1), Biure (1), Castelló

d'Empúries (1), la Jonquera (1), Lladó (1), Llers (1), Pont de Molins (1), el Port de la Selva (1), Roses (2), Sant Pere Pescador (1), Saus-Camallera-Llampaies (1), Vilajuïga (1) i Vilamalla (1).

Pel que fa a la comarca del Garrotxa, existeixen 15 pavellons disponibles dels quals actualment s'estan fent servir 4 (2 a Olot, 1 a Sant Esteve d'en Bas, 1 a Sant Joan de les Fonts). Per tant, es podrien aprofitar les instal·lacions disponibles i que no s'utilitzen als següents municipis per fer créixer la pràctica del basquetbol: Argelaguer (1), Besalú (1), Mieres (1), Olot (7), Santa Pau (1), la Vall d'en Bas (1). Considerant que al municipi d'Olot és on s'hi detecten major nombre de pavellons tancats sense utilitzar, és la capital de comarca i s'hi concentra la major part de la població de la comarca, el les accions per augmentar la presència de la Federació podrien iniciar-se en aquest municipi.

En relació a la comarca del Ripollès, existeixen 11 pavellons disponibles dels quals actualment s'estan fent servir 2 (un a Ripoll i un altre a Sant Joan de les Abadesses). Per tant, per fer créixer la pràctica del basquetbol es podrien aprofitar les instal·lacions disponibles i que no s'utilitzen als següents municipis: Campdevàrol (1), Camprodon (2), Ogassa (1) Ribes de Freser (1), Ripoll (3), San Pau de Segúries (1). De forma similar que a la comarca de la Garrotxa, si considerem que al municipi de Ripoll és on s'hi detecta major nombre de pavellons tancats sense utilitzar, és la capital de comarca i s'hi concentra la major part de la població de la comarca, les accions per augmentar la presència de la Federació també es podrien iniciar en aquest municipi.

Taula 9. Instal·lacions de les comarques de la província de Girona amb baixa presència d'entitats afiliades a la FCBQ.

Comarca	Total instal·lacions disponibles	Ús instal·lacions de la FCBQ	Instal·lacions utilitzades / 100.000 habitants
Alt Empordà	POL: 262, PAV: 23	10	7,1
Garrotxa	POL: 126, PAV: 15	4	6,9
Ripollès	POL: 73, PAV: 11	2	8

7.3. Província de Tarragona

7.3.1. Descripció general

A la província de Tarragona es troben 10 comarques: Alt Camp, Baix Camp, Baix Ebre, Baix Penedès, Conca de de Barberà, Ribera d'Ebre, Montsià, Priorat, Tarragonès i Terra Alta.

La província de Tarragona és el territori geogràfic on la presència del basquetbol federat és més baixa, ja que trobem dues comarques sense presència de pràctica de basquetbol (Priorat i Terra Alta) i tres comarques amb una presència baixa d'entitats de la FCBQ i baixa de Consells Esportius (Baix Ebre, Baix Penedès i Ribera d'Ebre). També destaquen dues comarques on hi ha una presència baixa d'entitats de la FCBQ mentre que la presència de Consells Esportius és alta (Baix Camp i Montsià). En canvi només en tres comarques la presència d'entitats de la FCBQ és alta (Alt Camp, Conca de Barberà i Tarragonès). A continuació, en el gràfic, es poden observar les dades descrites:

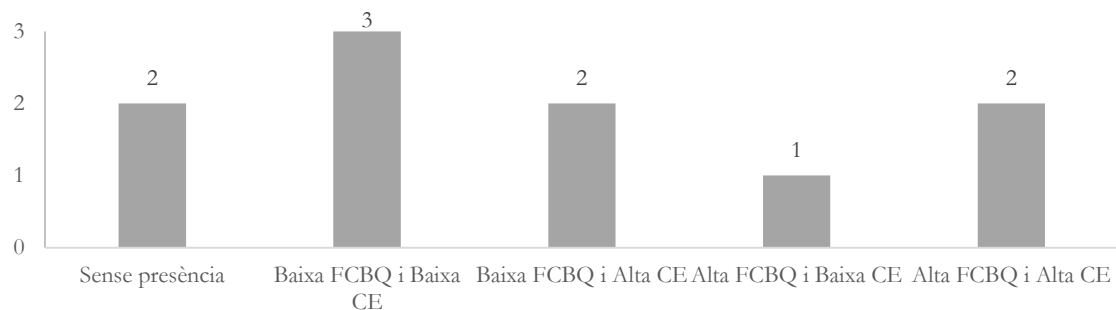


Figura 16. Perfils de comarques segons la presència de basquetbol a la província de Tarragona.

7.3.2 Proposta de creixement del basquetbol federat

La següent proposta de creixement de basquetbol té com a objectiu augmentar la presència del basquetbol federat a la província de Tarragona. Per a la proposta de creixement del basquetbol es tindrà en compte les instal·lacions disponibles i el seu ús actual, així com també els perfils que es proposen en el present estudi.

Quant al nombre total d'instal·lacions per a la pràctica de basquetbol federat a la província de Tarragona es comptabilitza un total de 1237 pistes poliesportives a l'aire lliure i 123 pavellons en recinte tancat. Del total d'instal·lacions identificades a la província de Tarragona, la Federació Catalana de Basquetbol, en aquests moments, n'està utilitzant 62. La comarca que realitza un major ús d'instal·lacions a la província de Tarragona és el Tarragonès (33), seguida del Baix Camp (10), Baix Penedès (4), Alt Camp (4), Baix Ebre (3), Conca de Barberà (2). En quant a la comarca de la Ribera d'Ebre i el Montsià la FCBQ està fent ús d'una instal·lació i no se'n fa ús de cap instal·lació al Priorat i a la Terra Alta.

Sense presència de basquetbol

Després d'analitzar les dades es pot observar com hi ha dues comarques, el Priorat i la Terra Alta, que tenen un marge de creixement elevat, ja que actualment no existeix cap entitat federativa que ofereixi la pràctica del basquetbol.

Quant a la comarca del Priorat, pel que fa a les instal·lacions disponibles segons en CEEC, existeixen dos pavellons disponibles al municipi de Cornudella de Montsant i a Falset, per tant es podrien aprofitar les instal·lacions construïdes per fer créixer la pràctica del basquetbol.

Quant a la comarca de la Terra Alta, pel que fa a les instal·lacions disponibles segons en CEEC, existeixen quatre pavellons disponibles al municipi de Batea, Bot, Gandesa i el Pinell de Brai, per tant es podrien aprofitar les instal·lacions construïdes per fer créixer la pràctica del basquetbol.

Baixa presència d'entitats de la FCBQ i baixa presència de Consells Esportius

Després d'analitzar les dades es pot observar com hi ha tres comarques, el Baix Ebre, el Baix Penedès i la Ribera d'Ebre, on en totes hi ha entitats afiliades a la federació, però la seva ràtio en relació amb la població és molt baixa. A més, a la comarca del Baix Ebre, el Baix Penedès hi ha participacions de basquetbol en els consells esportius, però a la comarca de Ribera d'Ebre no hi ha presència del basquetbol en el consell esportiu. Per tant, el potencial de creixement en aquestes comarques és molt elevat.

Quant a la comarca del Baix Ebre, pel que fa a les instal·lacions disponibles segons el CEEC, existeixen 16 pavellons disponibles, dels quals actualment s'estan fent servir 3 (2 a Tortosa i 1 a l'Ametlla de Mar). Per tant es podrien aprofitar les instal·lacions disponibles i que no s'utilitzen als següents municipis per augmentar la pràctica del basquetbol: l'Aldea (2), Aldover (1), l'Ampolla (1), Camarles (1), Deltebre (4), Perelló (1), Roquetes (2) i Tortosa (1).

En relació a la comarca del Baix Penedès, pel que fa a les instal·lacions disponibles segons el CEEC, existeixen 12 pavellons disponibles, dels quals actualment s'estan fent servir 4 (a l'Arboç, a Comaruga, Cunit i Segur de Calafell). Per tant es podrien aprofitar les instal·lacions disponibles i que no s'utilitzen als següents municipis per augmentar la pràctica del basquetbol: Bellvei (1), la Bisbal del Penedès (1), Calafell (2), el Vendrell (4).

Pel que fa a la comarca de Ribera d'Ebre, en que només hi ha actualment un club a Mora d'Ebre, es considera especialment rellevant augmentar la presència de basquetbol per tal de consolidar el club existent i augmentar la pràctica del basquetbol entre la població. En aquesta comarca, actualment només s'utilitza el pavelló municipal de Mora d'Ebre, però existeixen 7 pavellons més disponibles a la comarca distribuïdes en els següents municipis: Ascó (2), Flix (1), Mora d'Ebre (1), Móra la Nova (2), Riba-roja d'Ebre (1).

Taula 10. Instal·lacions de les comarques de la província de Tarragona amb baixa presència d'entitats afiliades a la FCBQ.

Comarca	Instal·lacions disponibles	Ús instal·lacions FCBQ	Ús instal·lacions / 100.000 habitants
Baix Ebre	POL 106, PAV 16	3	3,9
Baix Penedès	POL 166 , PAV 12	4	3,8
Ribera d'Ebre	POL 48, PAV 8	1	4,6

7.4. Província de Lleida

7.4.1. Descripció general

A la província de Lleida hi ha 12 comarques⁴: Alt Urgell, Alta Ribagorça, Garrigues, Noguera, Pallars Jussà, Pallars Sobirà, Pla d'Urgell, Segarra, Segrià, Solsonès, Urgell i Val d'Aran.

⁴ Per aquesta secció del treball, que realitza propostes en clau provincial, s'ha contemplat que la Cerdanya forma part de la província de Girona.

A les comarques que conformen el territori provincial de Lleida hi ha una clara variabilitat pel que fa a la presència d'organitzacions vinculades a l'esport del basquetbol. Destaca l'Alta Ribagorça, que no compta amb cap entitat associada a la FCBQ ni als Consells Esportius. Al Pallars Jussà, per la seva part, la presència d'organitzacions de la FCBQ i dels Consells Esportius és baixa. Les comarques lleidatanes on la presència de la FCBQ és baixa i la dels Consells Esportius és alta són l'Alt Urgell, les Garrigues, el Segrià, el Solsonès i la Val d'Aran. Per altra part, a la Noguera, el Pallars Sobirà, el Pla d'Urgell i l'Urgell, ocorre el contrari, és a dir, la presència d'entitats associades a la FCBQ és elevada mentre que la presència dels Consells Esportius és baixa. Únicament a la comarca de la Segarra trobem una alta presència de la FCBQ i els Consells Esportius (veure figura 17).

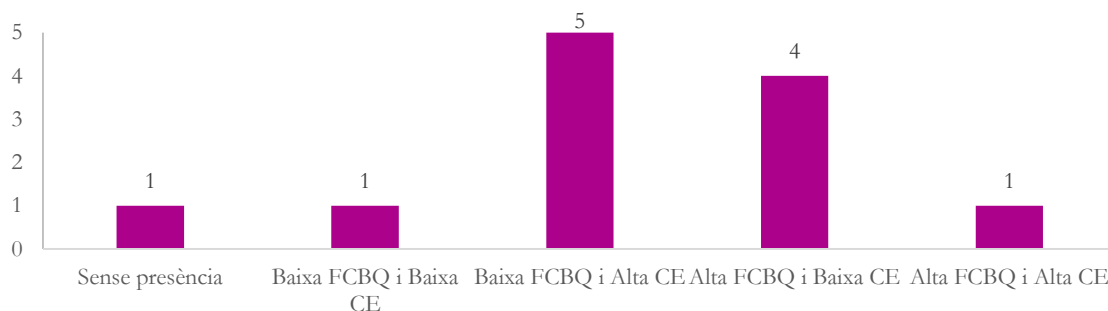


Figura 17. Perfils de comarques segons la presència de basquetbol a la província de Lleida.

7.4.2. Proposta de creixement del basquetbol federat

Amb la intenció d'incrementar la presència del basquetbol federat a l'àmbit provincial de Lleida, aquesta proposta de creixement té en consideració la disponibilitat d'instal·lacions susceptibles de pràctica de basquetbol (pistes poliesportives i pavellons), i la seva utilització actual. Així mateix, es valoren els perfils de presència per comarques que s'han establert a l'apartat anterior del treball.

Pel que fa al total d'instal·lacions on es pot practicar basquetbol, a la província de Lleida s'ha detectat un total de 782 pistes poliesportives i 119 pavellons. D'aquestes instal·lacions, actualment la Federació Catalana de Basquetbol està fent servir 35. La comarca que realitza un major ús d'instal·lacions a la província de Lleida és el Segrià (15), seguida de la Noguera (6), el Pla d'Urgell (4), l'Urgell (3) i la Segarra (2). En quant a la resta, la FCBQ està fent ús d'una instal·lació per comarca (excepte a l'Alta Ribagorça, on no es fa servir cap).

Sense presència de basquetbol

D'acord amb les dades presentades, la comarca de l'Alta Ribagorça és l'única de la província on el basquetbol no està present, ni a nivell federatiu i escolar. En aquest sentit, a la comarca s'han comptabilitzat 17 pistes poliesportives i un pavelló, ubicat al municipi del Pont de Suert⁵. Es tracta d'un espai gestionat de forma directa des de l'Ajuntament, i que acull tant les sessions d'educació física

⁵ http://www.elpontdesuert.com/web.asp?u=serveis_esports_%7B8037F4CB-B30B-453A-ADC8-9E045E37D6C0%7D&mod=esports&idc=%7B8037F4CB-B30B-453A-ADC8-9E045E37D6C0%7D

de centres escolars com les activitats d'entitats esportives vinculades a altres modalitats, com ara el futbol sala o el patinatge. Es tracta, doncs, d'un espai adequat per a la pràctica del basquetbol, a través del que la FCBQ podria d'introduir-se a la comarca.

Baixa presència d'entitats de la FCBQ i baixa presència de Consells Esportius

Analitzant de nou les ràtios de presència relativa s'ha observat que, d'acord als perfils establerts, el pes de la FCBQ i dels CE al Pallars Jussà és baix. De fet, la presència de basquetbol escolar a través dels CE és nul·la en aquesta comarca. A dia d'avui, només s'ha notificat una entitat associada a la FCBQ, el Club Bàsquet Tremp. Considerant que aquesta entitat està consolidada al territori (activa des de 1984), el principal repte de la Federació a la comarca consistiria en incrementar la seva presència a través de la creació de noves organitzacions que es puguin ubicar en altres instal·lacions de la mateixa capital del Pallars Jussà, o bé en altres municipis amb equipaments adequats per a la pràctica del basquetbol. En aquest sentit, a la comarca hi ha disponibles 36 pistes poliesportives i vuit pavellons. Considerant els pavellons com a espais prioritaris, aquests s'ubiquen als municipis d'Isona i Conca Dellà (1), la Pobla de Segur (1) i Tremp (6), dels quals 1 ja s'està fent servir per una entitat associada a la FCBQ).

Taula 11. Instal·lacions de les comarques de la província de Lleida amb baixa presència d'entitats afiliades a la FCBQ.

Comarca	Instal·lacions disponibles	Ús instal·lacions FCBQ	Ús instal·lacions / 100.000 habitants
Alta Ribagorça	POL 17, PAV 1	0	0
Pallars Jussà	POL 36, PAV 8	1	7,6



Capítol 8. **CONCLUSIONS. UNA IMATGE DEL BÀSQUET CATALÀ**

El sector associatiu, format per federacions i les seves entitats vinculades (principalment clubs), és un dels tres pilars que conformen el sistema esportiu de Catalunya, juntament amb el públic i el comercial. La Federació Catalana de Basquetbol és una de les organitzacions més destacades del sistema esportiu, donat que es tracta de la segona federació més important d'aquest sector per nombre de llicències, i amb un pressupost que superava els set milions d'euros a l'exercici de l'any 2020. A més, la Federació Catalana de Basquetbol comptava amb un nombre elevat d'entitats al territori català, amb un total de 435 entitats afiliades en 249 municipis a la temporada 2016/2017.

Un dels elements importants de cara a conèixer la salut d'una organització que es dedica a promoure una determinada activitat en un territori concret és la pròpia implantació i la d'altres entitats que ofereixen activitats similars. Si l'objectiu de l'organització és, a més, explorar vies de consolidació i creixement, cal valorar possibilitats a nivell d'infraestructura i sobre les relacions que s'estableixen amb agents rellevants de l'entorn. El present estudi ha explorat la implantació de la pràctica de basquetbol a Catalunya i les possibles vies de consolidació i de creixement en aquest àmbit territorial.

En relació amb la presència de basquetbol federat, l'anàlisi de diferents bases de dades ha posat de manifest que, en línies generals, les organitzacions vinculades a la FCBQ es concentren majoritàriament al voltant de municipis i/o àrees de població amb elevat volum d'habitants. Aquesta informació és coherent amb l'exposada en el seu dia pel Consell Català de l'Esport (2010). Tanmateix, el contrast de les dades en termes absoluts i relatius ha mostrat que una gran acumulació d'organitzacions de basquetbol federat a una comarca altament poblada no sempre implica una alta presència de basquetbol federat i, a l'inrevés, que l'aparentment escassa quantitat absoluta d'entitats afiliades a la FCBQ en determinades comarques no té per què implicar una presència limitada. Per tant, a l'hora d'explorar les vies de consolidació i creixement en el territori serà imprescindible tenir en compte el context demogràfic, esportiu, social i econòmic.

D'altra banda, en aquest informe s'ha analitzat l'oferta de basquetbol dels Consells Esportius comarcals a través de les participacions registrades als Jocs Esportius Escolars de Catalunya. En aquest sentit, destaca que 15 comarques no comptaven amb equips inscrits als JEEC, i que el gruix de les participacions a les diferents comarques s'ha donat a comarques que alberguen o són properes a zones d'alt pes poblacional. En relació amb els Consells, una possible d'estratègia de creixement de la FCBQ en cada un dels territoris implicaria fer sinèrgies amb aquests per tal de compartir espai i ambdues organitzacions aprofitar els recursos.

Pel que fa als espais susceptibles per a la pràctica del basquetbol, s'han contrastat les instal·lacions utilitzades per la Federació Catalana de Basquetbol amb les disponibles arreu del territori, prestant una important atenció als pavellons coberts, però també mostrant les possibilitats existents a les pistes poliesportives. Coneixent doncs, la presència actual del basquetbol català i les accions de promoció que impulsa la FCBQ (p. ex. projecte Bàsquet Arreu o Bàsquet a l'escola), la proposta del present estudi es planteja atenent a les particularitats de cada una de les comarques del territori català.

A partir dels aspectes mencionats anteriorment, el present estudi aporta una classificació de cinc perfils de comarques a Catalunya tenint en compte la presència de pràctica de basquetbol. Els cinc perfils detectats són: (1) Sense presència de basquetbol, (2) Baixa presència de FCBQ i Baixa presència de Consells Esportius, (3) Baixa presència de FCBQ i Alta presència de Consells Esportius, (4) Alta presència de FCBQ i Baixa presència de Consells Esportius i (5) Alta presència de FCBQ i Alta presència de Consells Esportius. Aquesta classificació pretén optimitzar i afavorir la detecció de potencials zones de creixement en el territori, així com observar zones on al pràctica de basquetbol estigui consolidada. Els perfils identificats classifiquen les comarques d'alta o baixa presència de basquetbol federat i escolar per tal de, posteriorment, realitzar una sèrie de propostes de creixement a les comarques amb baixa presència de la FCBQ i dels Consells Esportius.

La proposta de creixement s'ha estructurat tenint en compte l'estructura provincial de Catalunya, que coincideix amb les diferents representació territorials que disposa la FCBQ (Barcelona, Girona, Tarragona i Lleida). Aquesta estructura pretén classificar les propostes de creixement i tenir en compte els diferents contextos demogràfics. En aquelles comarques amb una nul·la o baixa presència de basquetbol s'han elaborat propostes de creixement tenint en compte la disponibilitat d'instal·lacions esportives. Es destaca que a totes les comarques on s'ha identificat una nul·la o baixa presència de la FCB (perfil 1 i 2) s'ha trobat també capacitat de creixement ja que es disposen d'instal·lacions esportives per a promoure la pràctica del basquetbol.

Tal i com s'ha mencionat amb anterioritat, aquest estudi se centra en elements rellevants que formen part de l'entorn més immediat de la Federació Catalana de Basquetbol. Tanmateix, és necessari recordar que aquests factors no són els únics i que altres aspectes incideixen en aquesta realitat: federacions i clubs d'altres esports, qüestions logístiques com l'estat de les vies de comunicació entre els municipis de cada comarca, la situació econòmica general derivada de la pandèmia de la COVID19, l'estructura demogràfica i els hàbits de pràctica esportiva de la població, la formació i disponibilitat d'entrenadors/es arreu del territori, la relació de la FCBQ amb entitats administratives i de govern com els ajuntaments i els consells comarcals, o bé amb organitzacions educatives. Tots aquests són elements a considerar de cara a orientar campanyes de promoció segmentades. Altres línies de recerca

que aportarien, també, informació rellevant de cara a valorar els reptes i possibilitats de creixement del bàsquet federat tenen a veure amb conèixer en detall l'estructura interna (nombre de persones associades, nivell de professionalització, situació econòmica, composició de juntes directives, etc.) de les entitats que estan vinculades a la FCBQ. Per altra banda, tenint en compte la bretxa detectada entre pràctica de basquetbol masculí i femení, es proposa una nova línia de recerca enfocada en clau de gènere. És a dir, en la promoció de la pràctica del basquetbol femení en entitats ja vinculades a la FCBQ i aprofitar així els recursos disponibles per fer arribar aquest esport a més població.



Referències bibliogràfiques

- Campillo-Alhama, C., González, P. & Monserrat-Gauchí, J. (2018). Aproximación historiográfica a la actividad deportiva en España (S.XIX-XXI): asociacionismo, institucionalización y normalización. *Materiales para la Historia del Deporte*, 17, 73-85.
- Consejo Superior de Deportes (2020). Licencias y clubes federados. Memoria 2019. https://www.csd.gob.es/sites/default/files/media/files/2020-08/Licencias_y_Clubes_2019.pdf
- Consell Català de l'Esport (2010). Els clubs esportius a Catalunya. https://inefc.gencat.cat/web/.content/07_observatori/publicacions/estudis/estudisPublicacions_12.pdf
- Federació Catalana de Basquetbol. 2017. Estatuts. <https://s3-eu-west-1.amazonaws.com/producciofcbq/recursos/documentos/estatuts.pdf>
- Generalitat de Catalunya. 2020. Espais esportius i complementaris censats per municipi. Portal de dades obertes. <https://analisi.transparenciacatalunya.cat/ca/Esport/Espais-esportius-i-complementaris-censats-per-muni/v99k-i424>
- Heinemann, K. (2003). *Introducción a la Metodología de la Investigación Empírica en las Ciencias del Deporte*. Barcelona: Paidotribo.
- Institut d'Estadística de Catalunya. 2019. Nombre de municipis i població. Comarques i Aran. <https://www.idescat.cat/pub/?id=aec&n=924>
- Institut d'Estadística de Catalunya. 2020. Federacions esportives. Clubs i llicències. <https://www.idescat.cat/pub/?id=aec&n=808>
- Ministerio de Educación, Cultura y Deporte (2015). Encuesta de Hábitos Deportivos en España 2015. http://www.culturaydeporte.gob.es/dam/jcr:398d6e55-7bc5-4b8e-b0f3-95dd49c4997f/Encuesta_de_Habitos_Deportivos_2015.pdf
- Observatori Català de l'Esport (2016). *Evolució dels clubs esportius a Catalunya de 2009 a 2015*. Barcelona: Editorial INDE.
- Puig, N. & Soler, S. (2003). Women and sport in Spain. A: I. Hartmann-Tews & G. Pfister (Eds.), *Sport and women: social issues in International perspective* (pp. 83-101). Londres: Routledge.

Secretaria General de l'Esport (2020). Cens d'Equipaments Esportius de Catalunya. https://esport.gencat.cat/ca/arees_dactuacio/equipaments-esportius/cens-dequipaments-esportius-de-catalunya-ceec/

Imatges

Arxiu de la Federació Catalana de Basquetbol

ANNEXOS

Annex 1. Entitats afiliades a la FCBQ per municipis. 249 municipis catalans d'un total de 948 disposen de, com a mínim, una entitat afiliada a la Federació Catalana de Basquetbol.

Municipi	Total Entitats	Entitats petites (<5 equips)	Entitats mitjanes (5-10 equips)	Entitats grans (>10 equips)
Abrera	1	0	0	1
Agramunt	1	0	1	0
Alcanar	1	0	0	1
Alcarràs	1	1	0	0
Alcover	1	1	0	0
Alella	1	0	1	0
Almacelles	1	1	0	0
Almenar	1	0	1	0
Alpicat	1	0	1	0
Altafulla	1	0	1	0
Amer	1	0	1	0
Amposta	1	0	0	1
Anglès	1	1	0	0
Arbúcies	1	0	1	0
Arenys de Mar	2	1	0	1
Argentona	1	0	0	1
Artés	1	0	0	1
Artesa de Segre	1	0	0	1
Badalona	15	3	2	11
Badia del Vallès	1	0	1	0
Balaguer	2	1	0	1
Banyoles	1	0	0	1
Barberà del Vallès	1	0	0	1
Barcelona	74	17	18	39
Begues	1	0	0	1
Begur	2	2	0	0
Bell-lloc d'Urgell	2	2	0	0
Bellpuig	1	0	0	1
Bellví	1	0	1	0
Berga	1	0	1	0
Bescanó	1	0	0	1
Blanes	1	0	0	1
Cabrera de Mar	1	0	1	0
Cabrils	1	0	0	1
Cadaqués	1	1	0	0
Calaf	1	0	1	0
Caldes de Malavella	1	0	0	1
Caldes de Montbui	1	0	0	1
Calella	1	0	0	1
Cambrils	1	0	1	0

Canet de Mar	1	0	1	0
Canovelles	1	0	0	1
Canyelles	1	1	0	0
Capellades	1	1	0	0
Cardedeu	1	0	0	1
Cardona	1	1	0	0
Cassà de la Selva	1	0	0	1
Castellar del Vallès	1	0	0	1
Castellbisbal	1	0	0	1
Castelldefels	2	0	0	2
Castelló d'Empúries	1	1	0	0
Castellví de la Marca	1	0	1	0
Celrà	1	0	0	1
Centelles	1	0	1	0
Cerdanyola del Vallès	2	0	0	2
Cervelló	1	0	1	0
Cervera	1	0	0	1
Coma-Ruga	1	0	0	1
Constantí	2	2	0	0
Corbera de Llobregat	1	0	0	1
Cornellà de Llobregat	3	0	0	3
Cornellà del Terri	1	1	0	0
Cubelles	1	0	1	0
Cunit	1	0	1	0
El Masnou	1	0	0	1
El Morell	1	0	0	1
El Papiol	1	0	1	0
El Prat de Llobregat	2	0	1	1
Esparreguera	1	0	0	1
Esplugues de Llobregat	2	1	0	1
Figueres	2	0	0	2
Fontcoberta	1	1	0	0
Fornells de la Selva	1	0	1	0
Gavà	2	1	0	1
Gelida	1	0	0	1
Gerb	1	1	0	0
Girona	13	3	3	7
Granollers	4	2	1	1
Hostalets de Balenyà	1	1	0	0
Hostalric	1	1	0	0
Igualada	2	1	0	1
La Bisbal d'Empordà	1	0	0	1
La Canonja	1	1	0	0
La Cellera de Ter	1	0	1	0

La Garriga	1	0	0	1
La Llagosta	1	0	1	0
La Palma de Cervelló	1	1	0	0
La Pineda	1	0	0	1
La Pobla de Mafumet	1	1	0	0
La Roca del Vallès	1	1	0	0
La Selva del Camp	1	0	1	0
La Sénia	1	1	0	0
La Seu d'Urgell	1	0	0	1
L'Ametlla de Mar	1	1	0	0
L'Ametlla del Vallès	1	0	1	0
L'Arboç	1	0	1	0
Les Borges Blanques	1	0	1	0
Les Borges del Camp	1	1	0	0
Les Franqueses del Vallès	1	0	0	1
L'Escala	1	0	0	1
L'Esquirol (Santa Maria de Corcó)	1	1	0	0
L'Hospitalet de Llobregat	8	0	1	7
Llagostera	1	0	0	1
Llançà	1	0	0	1
Lleida	9	3	2	4
Lliça d'Amunt	1	0	0	1
Lliça de Vall	1	0	0	1
Llinars del Vallès	1	0	0	1
Llívia	1	0	1	0
Lloret de Mar	2	0	0	2
Maçanet de la Selva	1	1	0	0
Malgrat de Mar	1	0	0	1
Manlleu	1	0	0	1
Manresa	7	3	1	3
Martorell	2	0	1	1
Martorelles	1	0	1	0
Masquefa	1	1	0	0
Matadepera	1	0	0	1
Mataró	3	0	0	3
Mediona	1	1	0	0
Moià	1	1	0	0
Molins de Rei	2	0	1	1
Mollerussa	1	0	0	1
Mollet del Vallès	3	0	1	2
Montblanc	2	2	0	0
Montcada i Reixac	1	0	0	1
Montgat	2	1	0	1
Montmeló	1	0	1	0

Montornès del Vallès	1	0	0	1
Móra d Ebre	1	1	0	0
Navarcles	1	0	1	0
Navàs	1	0	1	0
Òdena	1	0	1	0
Olesa de Montserrat	1	0	0	1
Olot	2	0	0	2
Palafolls	1	0	1	0
Palafrugell	1	1	0	0
Palamós	3	1	0	2
Palau-solità i Plegamans	1	0	1	0
Pallejà	1	0	0	1
Parets del Vallès	1	0	0	1
Peralada	2	1	1	0
Piera	1	0	1	0
Pineda de Mar	1	0	0	1
Ponts	1	1	0	0
Porqueres	1	0	0	1
Prats de Lluçanès	1	1	0	0
Premià de Dalt	1	0	0	1
Premià de Mar	1	0	0	1
Puigcerdà	1	1	0	0
Puig-reig	1	0	1	0
Quart	1	0	0	1
Reus	7	2	2	3
Ripoll	1	0	1	0
Ripollet	3	1	1	1
Roda de Ter	1	0	1	0
Roses	1	0	0	1
Rubí	3	0	1	2
Sabadell	6	0	2	4
Sallent	1	0	1	0
Salou	2	0	1	1
Salt	2	1	0	1
Sant Adrià de Besós	4	2	0	2
Sant Andreu de la Barca	1	0	0	1
Sant Andreu de Llavaneres	2	0	2	0
Sant Boi de Llobregat	2	0	0	2
Sant Carles de la Ràpita	1	0	1	0
Sant Celoni	1	0	0	1
Sant Climent de Llobregat	1	1	0	0
Sant Cugat del Vallès	4	1	0	3
Sant Esteve d'en Bas	1	0	0	1
Sant Feliu de Codines	1	1	0	0

Sant Feliu de Guíxols	1	0	0	1
Sant Feliu de Llobregat	1	0	0	1
Sant Fost de Campsentelles	1	1	0	0
Sant Fruitós de Bages	2	1	0	1
Sant Gregori	1	0	0	1
Sant Hilari Sacalm	1	1	0	0
Sant Hipòlit de Voltregà	1	1	0	0
Sant Joan de les Abadesses	1	0	0	1
Sant Joan de Vilatorrada	1	0	0	1
Sant Joan Despí	2	0	1	1
Sant Joan les Fonts	1	0	1	0
Sant Julià de Ramis	1	1	0	0
Sant Julià de Vilatorrada	1	1	0	0
Sant Just Desvern	1	0	0	1
Sant Pere de Ribes	2	0	1	1
Sant Pol de Mar	2	1	0	1
Sant Quirze del Vallès	1	0	0	1
Sant Sadurní d'Anoia	1	0	1	0
Sant Vicenç de Castellet	1	0	0	1
Sant Vicenç de Montalt	1	0	1	0
Sant Vicenç dels Horts	1	0	1	0
Santa Coloma de Cervelló	1	0	0	1
Santa Coloma de Farners	1	0	0	1
Santa Coloma de Gramenet	4	0	2	2
Santa Coloma de Queralt	1	0	1	0
Santa Cristina d'Aro	1	1	0	0
Santa Eugènia de Berga	1	1	0	0
Santa Eulàlia de Ronçana	1	0	1	0
Santa Margarida i els Monjos	1	0	1	0
Santa Perpètua de Mogoda	1	0	0	1
Santa Susanna	1	1	0	0
Santpedor	1	0	0	1
Sarrià de Ter	1	0	1	0
Segur de Calafell	1	0	0	1
Sentmenat	1	0	1	0
Seròs	1	0	1	0
Sils	1	0	1	0
Sitges	2	0	1	1
Solsona	1	0	0	1
Sort	1	1	0	0
Súria	1	0	0	1
Tarragona	21	8	7	6
Tàrrrega	1	0	0	1
Teià	1	0	1	0

Térmens	1	1	0	0
Terrassa	6	1	0	5
Tona	1	0	0	1
Torà	1	0	1	0
Tordera	1	0	1	0
Torelló	1	0	0	1
Torredembarra	1	0	0	1
Torrefarrera	1	0	1	0
Torregrossa	1	0	1	0
Torrelles de Llobregat	1	1	0	0
Torroella de Montgrí	1	0	0	1
Tortosa	1	0	0	1
Tossa de Mar	1	1	0	0
Tremp	1	0	0	1
Ulldecona	1	1	0	0
Vacarisses	1	1	0	0
Vallfogona de Balaguer	1	0	1	0
Vallirana	1	1	0	0
Valls	3	1	0	2
Verges	1	0	1	0
Vic	2	0	0	2
Vidreres	1	0	1	0
Vilablareix	1	0	1	0
Viladecans	2	0	0	2
Viladecavalls	2	0	1	1
Vilafant	1	0	0	1
Vilafranca del Penedès	3	1	0	2
Vilanova del Camí	1	1	0	0
Vilanova del Vallès	1	0	0	1
Vilanova i la Geltrú	2	0	1	1
Vilassar de Dalt	1	0	0	1
Vilassar de Mar	1	0	0	1
Vilobí d'Onyar	1	0	1	0
CATALUNYA	465	116	118	231

***Nota.** Per evitar una extensió més llarga d'allò necessari, aquesta taula únicament incorpora dades relatives als municipis que alberguen, al menys, una entitat vinculada a la Federació Catalana de Basquetbol.*

Annex 2. Entitats afiliades a la FCBQ per comarques (valors relatius per 100.000 habitants).

Comarca	Municipis	Població	Entitats	Entitats / 100.000 hab.
Alt Camp	23	44296	4	9,0
Alt Empordà	68	141339	10	7,1
Alt Penedès	27	108411	8	7,4
Alt Urgell	19	20177	1	5,0
Alta Ribagorça	3	3802	0	0,0
Anoia	33	120738	9	7,5
Aran	9	10093	0	0,0
Bages	30	178885	18	10,1
Baix Camp	28	190973	10	5,2
Baix Ebre	14	77596	2	2,6
Baix Empordà	36	134359	11	8,2
Baix Llobregat	30	825963	38	4,6
Baix Penedès	14	104991	4	3,8
Barcelonès	5	2278437	105	4,6
Berguedà	31	39446	2	5,1
Cerdanya	17	18192	2	11,0
Conca de Barberà	22	20042	3	15,0
Garraf	6	150887	8	5,3
Garrigues	24	18833	1	5,3
Garrotxa	21	57590	4	6,9
Gironès	27	193908	25	12,9
Maresme	30	452690	28	6,2
Moianès	10	13603	1	7,4
Montsià	12	67436	5	7,4
Noguera	30	38770	6	15,5
Osona	50	160821	13	8,1
Pallars Jussà	14	13080	1	7,6
Pallars Sobirà	15	6932	1	14,4
Pla d'Urgell	16	36693	5	13,6
Pla de l'Estany	11	32293	4	12,4
Priorat	23	9245	0	0,0
Ribera d'Ebre	14	21865	1	4,6
Ripollès	19	25087	2	8,0
Segarra	21	23052	2	8,7
Segrià	38	209818	16	7,6
Selva	26	171617	16	9,3
Solsonès	15	13469	1	7,4
Tarragonès	22	256730	31	12,1
Terra Alta	12	11490	0	0,0
Urgell	20	36693	3	8,2

Vallès Occidental	23	925237	37	4,0
Vallès Oriental	39	409638	27	6,6
CATALUNYA	948	7.675.217	465	6,1