

## 1. INTRODUCCIÓ

L'Acta Digital s'ha implantat en diverses categories (Copa Catalunya, Primera Catalana i Campionats Preferents), i l'FCBQ té intenció d'ampliar aquest projecte a la resta de categories de forma progressiva.

L'Acta Digital presenta moltes avantatges sobre l'acta tradicional, especialment en tots els temes relacionats amb el tractament de les dades. Per una banda en la immediatesa de l'entrega del resultat i l'acta, i amb el tractament estadístic de les diverses dades que s'obtenen, i per una altra banda el temps que estalvien els auxiliars de taula a l'hora de confeccionar l'acta de joc a l'inici del partit.

També som conscients, que la introducció de l'Acta Digital suposa un repte pels auxiliars de taula, ja que la seva aplicació comportarà uns canvis als hàbits de treball. Per tal de facilitar l'adaptació a aquesta nova eina, s'ha desenvolupat un entorn que permet fer partits "de formació". L'objectiu és que qualsevol persona, no només els auxiliars de taula puguin accedir des del dispositiu, i generar un partit "amistós" que podreu fer servir per fer les proves que considereu oportunes.

## 2. REQUERIMENTS TÈCNICS

L'APP de l'acta digital està optimitzada per funcionar amb tauletes de la marca **HUAWEI model MEDIA PAD T1 10.**

S'ha decidit triar aquest model de tauleta ja que és un dels que millor s'adapta a les funcionalitats de l'APP de l'acta digital, tant pel que fa a la versió d'Android com a la definició de la pantalla (9.6" HD 800x1280 IPS).

- Versió d'Android: **Android 4.4.4**
- Definició de la pantalla: **9.6" HD 800x1280 IPS.**

L'APP pot funcionar en altres models i marques de tauletes, tot i que és possible que no s'adapti completament a les mides de la pantalla, i sigui necessari modificar les configuracions de les tauletes.

**L'APP no funciona en dispositius IOS (Apple)**

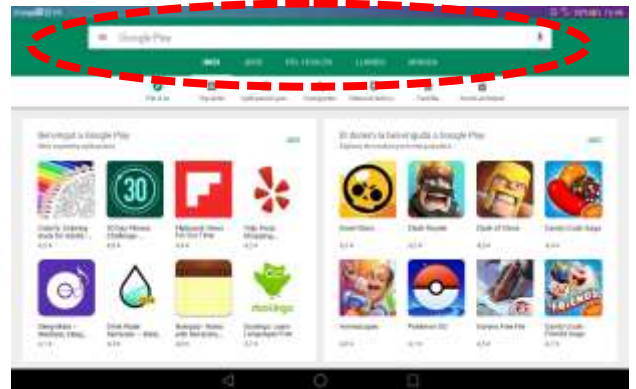


### 3. INSTAL·LACIÓ DE L'APLICACIÓ

En primer lloc caldrà accedir al "Play Store".



Dins del Google play feu una recerca introduint "Acta Digital".



Seleccioneu l'APP Acta Digital FCBQ, i seguï els passos per instal·lar l'aplicació

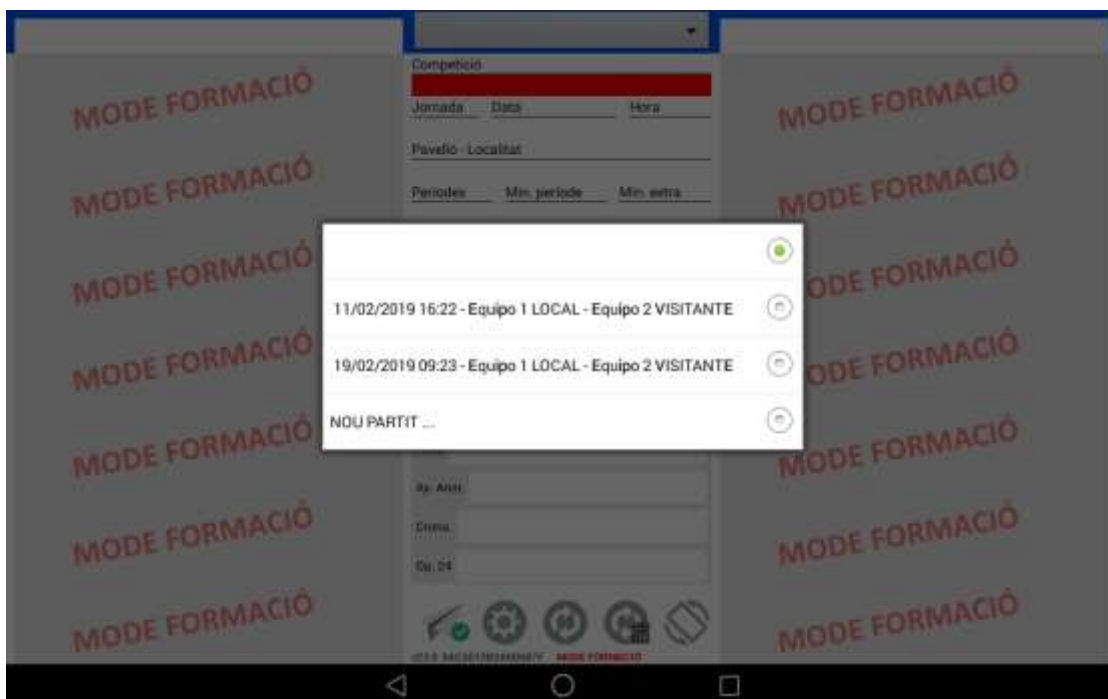
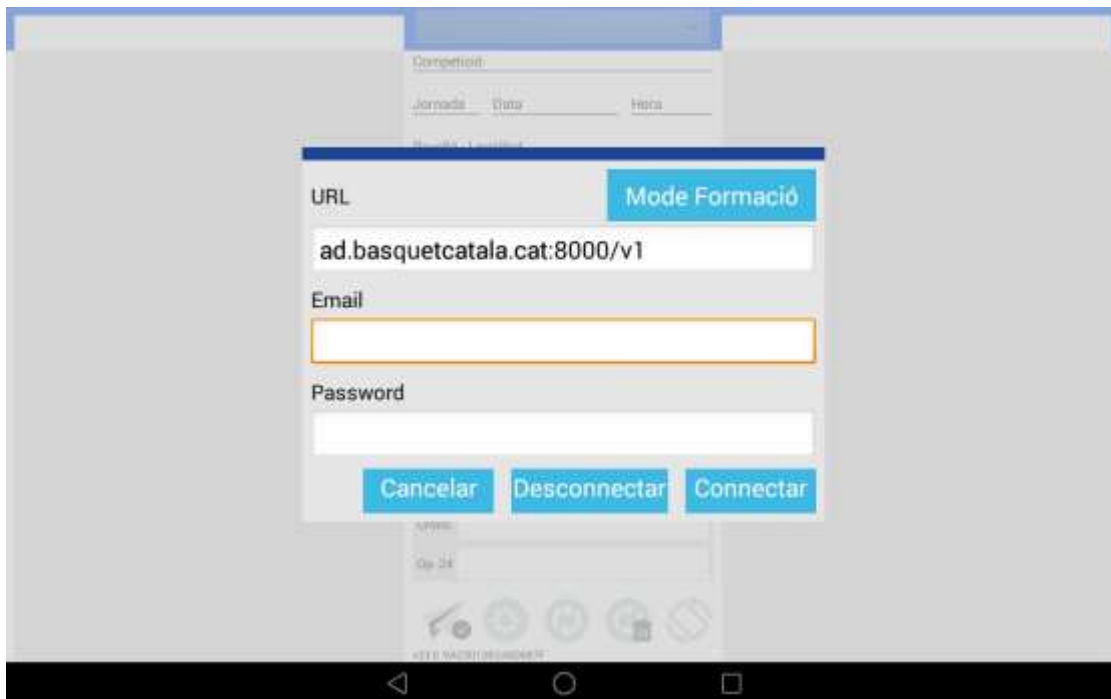


Es crearà una icona d'accés a l'aplicació a la pantalla principal de la tauleta.



## 4. APP ACTA DIGITAL

Un cop accediu a l'APP, trobareu una pantalla amb un requadre on posa Mode Formació. En clicar sobre aquest botó accedireu a un partit en blanc, on podreu afegir les dades que vulgueu (noms dels equips, jugadors, entrenadors, membres de l'equip arbitral, etc.) i realitzar un partit.



Com ha hem comentat, es descarrega un partit sense dades, on vosaltres podreu “inventar” els noms dels components de l’equip i la resta de dades per poder realitzar el partit.



Al moment de tancar el partit, podreu indicar una adreça de correu electrònic on rebreu l’acta en PDF del partit.

**RECORDEU QUE EL MODE DE FORMACIÓ NOMÉS SERVEIX PER FER PARTITS DE PROVA I AMISTOSOS.  
NO ES PODEN FER PARTITS DE COMPETICIÓ EN EL MODE DE FORMACIÓ.**